

MUNICIPIO DE CHIGNAHUAPAN PUEBLA

ESTADO ANALÍTICO DE INGRESOS EN CLASIFICACIÓN ECONÓMICA

Del 1 de Enero al 30 de Junio de 2018

(Cifras en pesos)

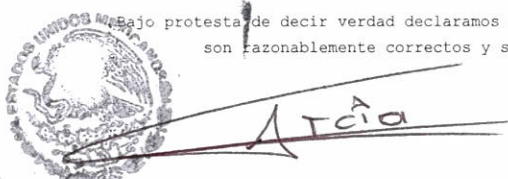
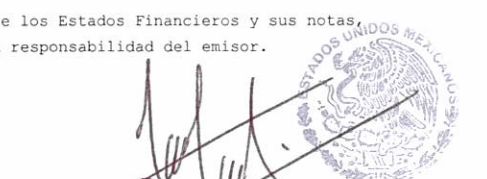
	Rubro de Ingresos	Ingreso Estimado (1)	Ampliaciones/ Reducciones (2)	Ingreso Modificado (3=1+2)	Ingreso Devengado (4)	Ingreso Recaudado (5)	Diferencia (6=5-1)
1	INGRESOS	175,616,688.00	38,415,018.64	214,031,706.64	100,788,507.99	100,788,498.99	-74,828,189.01
1.1	INGRESOS CORRIENTES	175,616,688.00	38,415,018.64	214,031,706.64	100,788,507.99	100,788,498.99	-74,828,189.01
1.1.1	IMPUESTOS	8,402,302.00	0.00	8,402,302.00	5,619,514.00	5,619,514.00	-2,782,788.00
1.1.2	CONTRIBUCIONES A LA SEGURIDAD SOCIAL	0.00	0.00	0.00	0.00	0.00	0.00
1.1.3	CONTRIBUCIONES DE MEJORAS	0.00	0.00	0.00	0.00	0.00	0.00
1.1.4	DERECHOS, PRODUCTOS Y APROVECHAMIENTOS CORRIENTES	5,716,540.00	62,500.00	5,779,040.00	3,175,521.24	3,175,512.24	-2,541,027.76
1.1.5	RENTAS DE LA PROPIEDAD	0.00	0.00	0.00	0.00	0.00	0.00
1.1.6	VENTA DE BIENES Y SERVICIOS DE ENTIDADES DEL GOBIERNO GENERAL	0.00	0.00	0.00	0.00	0.00	0.00
1.1.7	SUBSIDIOS Y SUBVENCIONES RECIBIDOS POR ENTIDADES EMPRESARIALES PÚBLICAS	0.00	0.00	0.00	0.00	0.00	0.00
1.1.8	TRANSFERENCIAS, ASIGNACIONES Y DONATIVOS CORRIENTES RECIBIDOS	96,636,048.00	38,368,018.64	135,004,066.64	59,065,175.11	59,065,175.11	-37,570,872.89
1.1.9	PARTICIPACIONES	64,861,798.00	-15,500.00	64,846,298.00	32,928,297.64	32,928,297.64	-31,933,500.36
1.2	INGRESOS DE CAPITAL	0.00	0.00	0.00	0.00	0.00	0.00
1.2.1	VENTA (DISPOSICIÓN) DE ACTIVOS	0.00	0.00	0.00	0.00	0.00	0.00

MUNICIPIO DE CHIGNAHUAPAN PUEBLA

ESTADO ANALÍTICO DE INGRESOS EN CLASIFICACIÓN ECONÓMICA
Del 1 de Enero al 30 de Junio de 2018
(Cifras en pesos)


Rubro de Ingresos	Ingreso Estimado (1)	Ampliaciones/Reducciones (2)	Ingreso Modificado (3=1+2)	Ingreso Devengado (4)	Ingreso Recaudado (5)	Diferencia (6=5-1)
3 FINANCIAMIENTO	0.00	0.00	0.00	0.00	0.00	0.00
3.1 FUENTES FINANCIERAS	0.00	0.00	0.00	0.00	0.00	0.00
3.1.1 DISMINUCIÓN DE ACTIVOS FINANCIEROS	0.00	0.00	0.00	0.00	0.00	0.00
3.1.2 INCREMENTO DE PASIVOS	0.00	0.00	0.00	0.00	0.00	0.00
TOTAL	175,616,688.00	38,415,018.64	214,031,706.64	100,788,507.99	100,788,498.99	
					Ingresos Excedentes	0.00

Bajo protesta de decir verdad declaramos que los Estados Financieros y sus notas, son razonablemente correctos y son responsabilidad del emisor.

PRESIDENCIA MUNICIPAL CHIGNAHUAPAN PUE. 2014-2018
PROF. LAUREANO R. GARCÍA DOMÍNGUEZ
PRESIDENTE MUNICIPAL

SECRETARIA GENERAL CHIGNAHUAPAN, PUE. 2014-2018
LIC. JOSÉ CARRÓN LEÓN
SECRETARIO GENERAL


L.C. FERNANDO RIVERA SALINAS
TESORERO MUNICIPAL

TESORERIA MUNICIPAL CHIGNAHUAPAN PUE. 2014-2018