


MUNICIPIO DE CHIGNAHUAPAN PUEBLA


ESTADO ANALÍTICO DEL EJERCICIO DEL PRESUPUESTO DE EGRESOS  
 CLASIFICACIÓN ECONÓMICA (POR TIPO DE GASTO)  
 Del 1 de Enero al 30 de Junio de 2018  
 (Cifras en pesos)


Concepto	Egreso Aprobado (1)	Ampliaciones/Reducciones (2)	Egreso Modificado (3=1+2)	Egreso Devengado (4)	Egreso Pagado (5)	Subejercicio (6=3-4)
1 GASTO CORRIENTE	96,610,917.00	982,470.22	97,593,387.22	48,281,791.87	47,498,644.55	49,311,595.35
2 GASTO DE CAPITAL	77,675,614.00	40,610,240.16	118,285,854.16	47,126,208.98	47,126,208.98	71,159,645.18
3 AMORTIZACIÓN DE LA DEUDA Y DISMINUCIÓN DE PASIVOS	0.00	0.00	0.00	0.00	0.00	0.00
4 PENSIONES Y JUBILACIONES	1,330,157.00	0.00	1,330,157.00	602,072.82	598,849.82	728,084.18
5 PARTICIPACIONES	0.00	0.00	0.00	0.00	0.00	0.00
<b>TOTAL DEL GASTO</b>	<b>175,616,688.00</b>	<b>41,592,710.38</b>	<b>217,209,398.38</b>	<b>96,010,073.67</b>	<b>95,223,703.35</b>	<b>121,199,324.71</b>

Bajo protesta de decir verdad declaramos que los Estados Financieros y sus notas, son razonablemente correctos y son responsabilidad del emisor.



  
 PROF. J. LAUREANO R. GARCÍA DOMÍNGUEZ  
 PRESIDENTE MUNICIPAL

  
 LIC. JOSÉ CARMONA LEÓN  
 SECRETARIO GENERAL  
 SECRETARIA GENERAL CHIGNAHUAPAN, PUE. 2014-2018

  
 L.C. FERNANDO RIVERA SALINAS  
 TESOBERO MUNICIPAL  
 TESORERIA MUNICIPAL CHIGNAHUAPAN, PUE. 2014-2018