

GASTO POR CATEGORÍA PROGRAMÁTICA
Del 1 de Enero al 31 de Julio de 2018
(Cifras en pesos)


Concepto	Egreso Aprobado (1)	Ampliaciones/Reducciones (2)	Egreso Modificado (3=1+2)	Egreso Devengado (4)	Egreso Pagado (5)	Subejercicio (6=3-4)
Programas	175,616,688.00	44,906,410.38	220,523,098.38	107,853,327.23	106,640,372.91	112,669,771.15
Subsidios: Sector Social y Privado o Entidades Federativas y Municipios	10,211,636.00	22,759,414.77	32,971,050.77	8,056,133.95	7,980,104.25	24,914,916.82
S Sujetos a Reglas de Operación	0.00	0.00	0.00	0.00	0.00	0.00
U Otros Subsidios	10,211,636.00	22,759,414.77	32,971,050.77	8,056,133.95	7,980,104.25	24,914,916.82
Desempeño de las Funciones	68,559,328.00	3,424,571.82	71,983,899.82	35,969,573.08	34,999,041.35	36,014,326.74
E Prestación de Servicios Públicos	54,527,431.00	3,329,571.82	57,857,002.82	31,137,282.24	30,338,866.30	26,719,720.58
B Provisión de Bienes Públicos	0.00	0.00	0.00	0.00	0.00	0.00
P Planeación, seguimiento y evaluación de políticas públicas	3,816,870.00	95,000.00	3,911,870.00	2,005,186.03	1,995,219.53	1,906,683.97
F Promoción y fomento	10,215,027.00	0.00	10,215,027.00	2,827,104.81	2,664,955.52	7,387,922.19
G Regulación y supervisión	0.00	0.00	0.00	0.00	0.00	0.00
A Funciones de las Fuerzas Armadas (Únicamente Gobierno Federal)	0.00	0.00	0.00	0.00	0.00	0.00
R Específicos	0.00	0.00	0.00	0.00	0.00	0.00
K Proyectos de Inversión	0.00	0.00	0.00	0.00	0.00	0.00
Administrativos y de Apoyo	3,827,919.00	585,000.00	4,412,919.00	2,781,027.68	2,737,776.13	1,631,891.32
M Apoyo al proceso presupuestario y para mejorar la eficiencia institucional	3,188,012.00	585,000.00	3,773,012.00	2,397,726.48	2,357,984.96	1,375,285.52
O Apoyo a la función pública y al mejoramiento de la gestión	639,907.00	0.00	639,907.00	383,301.20	379,791.17	256,605.80
W Operaciones ajenas	0.00	0.00	0.00	0.00	0.00	0.00
Compromisos	0.00	0.00	0.00	0.00	0.00	0.00
L Obligaciones de cumplimiento de resolución jurisdiccional	0.00	0.00	0.00	0.00	0.00	0.00
N Desastres Naturales	0.00	0.00	0.00	0.00	0.00	0.00
Obligaciones	1,330,157.00	62,000.00	1,392,157.00	702,592.82	649,109.82	689,564.18
J Pensiones y jubilaciones	1,330,157.00	62,000.00	1,392,157.00	702,592.82	649,109.82	689,564.18
T Aportaciones a la seguridad social	0.00	0.00	0.00	0.00	0.00	0.00
Y Aportaciones a fondos de estabilización	0.00	0.00	0.00	0.00	0.00	0.00
Z Aportaciones a fondos de inversión y reestructura de pensiones	0.00	0.00	0.00	0.00	0.00	0.00
Programas de Gasto Federalizado (Gobierno Federal)	91,687,648.00	18,075,423.79	109,763,071.79	60,343,999.70	60,274,341.36	49,419,072.09
I Gasto Federalizado	91,687,648.00	18,075,423.79	109,763,071.79	60,343,999.70	60,274,341.36	49,419,072.09
C Participaciones a entidades federativas y municipios	0.00	0.00	0.00	0.00	0.00	0.00
D Costo financiero, deuda o apoyos a	0.00	0.00	0.00	0.00	0.00	0.00


GASTO POR CATEGORÍA PROGRAMÁTICA
Del 1 de Enero al 31 de Julio de 2018
(Cifras en pesos)

Concepto	Egreso Aprobado (1)	Ampliaciones/Reducciones (2)	Egreso Modificado (3=1+2)	Egreso Devengado (4)	Egreso Pagado (5)	Subejercicio (6=3-4)
deudores y ahorradores de la banca						
H Adeudos de ejercicios fiscales anteriores	0.00	0.00	0.00	0.00	0.00	0.00
TOTAL DEL GASTO	175,616,688.00	44,906,410.38	220,523,098.38	107,853,327.23	106,640,372.91	112,669,771.15

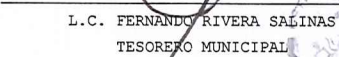
Bajo protesta de decir verdad declaramos que los Estados Financieros y sus notas, son razonablemente correctos y son responsabilidad del emisor.



PRESIDENCIA MUNICIPAL
CHIGNAHUAPAN PUE.
2014-2018


LIC. JUAN ENRIQUE RIVERA REYES
PRESIDENTE MUNICIPAL


LIC. JOSÉ CARMONA LEÓN
SECRETARIO GENERAL


SECRETARIA GENERAL
CHIGNAHUAPAN, PUE.
2014-2018


L.C. FERNANDO RIVERA SALINAS
TESORERO MUNICIPAL


TESORERIA MUNICIPAL
CHIGNAHUAPAN, PUE.
2014-2018