


FLUJO DE FONDOS (INDICADORES DE POSTURA FISCAL)
 Del 1 de Enero al 31 de Julio de 2018
 (Cifras en pesos)


Concepto	Estimado/ Aprobado	Devengado	Recaudado/ Pagado
I. Ingresos Presupuestarios (I = 1 + 2)	175,616,688.00	135,543,098.89	135,543,098.89
1. Ingresos del Gobierno de la Entidad Federativa o Municipio	175,616,688.00	135,543,098.89	135,543,098.89
2. Ingresos del Sector Paraestatal o Paramunicipal	0.00	0.00	0.00
II. Egresos Presupuestarios (II = 3 + 4)	175,616,688.00	107,853,327.23	106,640,372.91
3. Egresos del Gobierno de la Entidad Federativa o Municipio	175,616,688.00	107,853,327.23	106,640,372.91
4. Egresos del Sector Paraestatal o Paramunicipal	0.00	0.00	0.00
III. Balance presupuestario (Superávit o Déficit) (III = I - II)	0.00	27,689,771.66	28,902,725.98

Concepto	Estimado/ Aprobado	Devengado	Recaudado/ Pagado
III. Balance presupuestario (Superávit o Déficit)	0.00	27,689,771.66	28,902,725.98
IV. Intereses, Comisiones y Gastos de la Deuda	0.00	0.00	0.00
V. Balance Primario (Superávit o Déficit) (V = III - IV)	0.00	27,689,771.66	28,902,725.98

Concepto	Estimado/ Aprobado	Devengado	Recaudado/ Pagado
A. Financiamiento	0.00	0.00	0.00
B. Amortización de la deuda	0.00	0.00	0.00
C. Endeudamiento o desendeudamiento (C = A - B)	0.00	0.00	0.00


Bajo protesta de decir verdad declaramos que los Estados Financieros y sus notas,
 son razonablemente correctos y son responsabilidad del emisor.





 LIC. JUAN ENRIQUE RIVERA REYES
 PRESIDENTE MUNICIPAL
PRESIDENCIA MUNICIPAL
CHIGNAHUAPAN PUE.
2014-2018




 LIC. JOSE CAMONA LEÓN
 SECRETARIO GENERAL
SECRETARIA GENERAL
CHIGNAHUAPAN, PUE.
2014-2018




 L.C. FERNANDO RIVERA SALINAS
 TESORERO MUNICIPAL
TESORERIA MUNICIPAL
CHIGNAHUAPAN, PUE.
2014-2018