



ESTADO DE ACTIVIDADES
Del 1 de Enero al 31 de Julio de 2018 y 2017
(Cifras en pesos)



	2018	2017
INGRESOS Y OTROS BENEFICIOS		
INGRESOS DE GESTIÓN	9,486,826.93	13,292,458.24
IMPUESTOS	5,958,375.66	7,687,737.51
CUOTAS Y APORTACIONES DE SEGURIDAD SOCIAL	0.00	0.00
CONTRIBUCIONES DE MEJORAS	0.00	0.00
DERECHOS	1,679,437.81	2,489,356.66
PRODUCTOS DE TIPO CORRIENTE	1,771,797.89	2,875,262.16
APROVECHAMIENTOS DE TIPO CORRIENTE	77,215.57	240,101.91
INGRESOS POR VENTA DE BIENES Y SERVICIOS	0.00	0.00
INGRESOS NO COMP. EN LAS FRACC. DE LA LEY DE ING. CAUS. EN EJER. FISC. ANT. PEND. DE LIQ. O PAGO	0.00	0.00
PARTICIPACIONES, APORTACIONES, TRANSFERENCIAS, ASIGNACIONES, SUBSIDIOS Y OTRAS AYUDAS	126,056,271.96	183,055,373.50
PARTICIPACIONES Y APORTACIONES	126,056,271.96	183,055,373.50
TRANSFERENCIAS, ASIGNACIONES, SUBSIDIOS Y OTRAS AYUDAS	0.00	0.00
OTROS INGRESOS Y BENEFICIOS	0.00	0.98
INGRESOS FINANCIEROS	0.00	0.00
INCREMENTO POR VARIACIÓN DE INVENTARIOS	0.00	0.00
DISMINUCIÓN DEL EXCESO DE ESTIMACIONES POR PÉRDIDA O DETERIORO U OBSOLESCENCIA	0.00	0.00
DISMINUCIÓN DEL EXCESO DE PROVISIONES	0.00	0.00
OTROS INGRESOS Y BENEFICIOS VARIOS	0.00	0.98
TOTAL DE INGRESOS Y OTROS BENEFICIOS	135,543,098.89	196,347,832.72
GASTOS Y OTRAS PÉRDIDAS		
GASTOS DE FUNCIONAMIENTO	45,788,325.55	83,027,911.40
SERVICIOS PERSONALES	19,681,670.79	34,735,533.11
MATERIALES Y SUMINISTROS	10,571,011.33	17,116,376.90
SERVICIOS GENERALES	15,535,643.43	31,176,001.39
TRANSFERENCIAS, ASIGNACIONES, SUBSIDIOS Y OTRAS AYUDAS	9,988,610.53	16,285,584.63
TRANSFERENCIAS INTERNAS Y ASIGNACIONES AL SECTOR PÚBLICO	910,782.30	565,746.45
TRANSFERENCIAS AL RESTO DEL SECTOR PÚBLICO	2,865,399.85	5,563,791.68
SUBSIDIOS Y SUBVENCIONES	794,500.00	2,971,020.56
AYUDAS SOCIALES	4,715,335.56	5,918,211.80
PENSIONES Y JUBILACIONES	702,592.82	1,266,814.14
TRANSFERENCIAS A FIDEICOMISOS, MANDATOS Y CONTRATOS ANÁLOGOS	0.00	0.00
TRANSFERENCIAS A LA SEGURIDAD SOCIAL	0.00	0.00
DONATIVOS	0.00	0.00
TRANSFERENCIAS AL EXTERIOR	0.00	0.00
PARTICIPACIONES Y APORTACIONES	0.00	0.00
PARTICIPACIONES	0.00	0.00
APORTACIONES	0.00	0.00
CONVENIOS	0.00	0.00


ESTADO DE ACTIVIDADES
Del 1 de Enero al 31 de Julio de 2018 y 2017
(Cifras en pesos)

	2018	2017
INTERESES, COMISIONES Y OTROS GASTOS DE LA DEUDA PÚBLICA	0.00	0.00
INTERESES DE LA DEUDA PÚBLICA	0.00	0.00
COMISIONES DE LA DEUDA PÚBLICA	0.00	0.00
GASTOS DE LA DEUDA PÚBLICA	0.00	0.00
COSTO POR COBERTURAS	0.00	0.00
APOYOS FINANCIEROS	0.00	0.00
OTROS GASTOS Y PÉRDIDAS EXTRAORDINARIAS	6,650,300.31	2,382,891.41
ESTIMACIONES, DEPRECIACIONES, DETERIOROS, OBSOLESCENCIAS Y AMORTIZACIONES	6,650,300.31	2,382,891.41
PROVISIONES	0.00	0.00
DISMINUCIONES DE INVENTARIOS	0.00	0.00
AUMENTO POR INSUFICIENCIA DE ESTIMACIONES POR PÉRDIDA O DETERIORO U OBSOLESCENCIA	0.00	0.00
AUMENTO POR INSUFICIENCIA DE PROVISIONES	0.00	0.00
OTROS GASTOS	0.00	0.00
INVERSIÓN PÚBLICA	34,877,323.94	89,446,253.75
INVERSIÓN PÚBLICA NO CAPITALIZABLE	34,877,323.94	89,446,253.75
TOTAL DE GASTOS Y OTRAS PÉRDIDAS	97,304,560.33	191,142,641.19
RESULTADOS DEL EJERCICIO (AHORRO/DESAHORRO)	38,238,538.56	5,205,191.53

Bajo protesta de decir verdad declaramos que los Estados Financieros y sus notas, son razonablemente correctos y son responsabilidad del emisor.


LIC. JUAN ENRIQUE RIVERA REYES
PRESIDENTE MUNICIPAL



LIC. JOSÉ CARMONA LEÓN
SECRETARIO GENERAL



L.C. FERNANDO RIVERA SALINAS
TESORERO MUNICIPAL
