
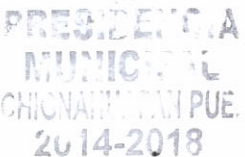





ESTADO ANALÍTICO DEL EJERCICIO DEL PRESUPUESTO DE EGRESOS  
CLASIFICACIÓN ECONÓMICA (POR TIPO DE GASTO)  
Del 1 de Enero al 30 de Septiembre de 2018  
(Cifras en pesos)

Concepto	Egreso Aprobado (1)	Ampliaciones/Reducciones (2)	Egreso Modificado (3=1+2)	Egreso Devengado (4)	Egreso Pagado (5)	Subejercicio (6=3-4)
1 GASTO CORRIENTE	96,610,917.00	2,365,057.55	98,975,974.55	68,945,183.86	68,637,171.36	30,030,790.69
2 GASTO DE CAPITAL	77,675,614.00	45,698,735.80	123,374,349.80	108,009,507.44	98,728,081.59	15,364,842.36
3 AMORTIZACIÓN DE LA DEUDA Y DISMINUCIÓN DE PASIVOS	0.00	0.00	0.00	0.00	0.00	0.00
4 PENSIONES Y JUBILACIONES	1,330,157.00	0.00	1,330,157.00	903,632.82	900,409.82	426,524.18
5 PARTICIPACIONES	0.00	0.00	0.00	0.00	0.00	0.00
<b>TOTAL DEL GASTO</b>	<b>175,616,688.00</b>	<b>48,063,793.35</b>	<b>223,680,481.35</b>	<b>177,858,324.12</b>	<b>168,265,662.77</b>	<b>45,822,157.23</b>

Bajo protesta de decir verdad declaramos que los Estados Financieros y sus notas, son razonablemente correctos y son responsabilidad del emisor.

  
 LIC. JUAN ENRIQUE RIVERA REYES  
 PRESIDENTE MUNICIPAL  


  
 LIC. JOSÉ CAMÓN LEÓN  
 SECRETARIO GENERAL  


  
 LIC. FERNANDO RIVERA SALINAS  
 TESORERO MUNICIPAL  
