


ESTADO ANALÍTICO DEL EJERCICIO DEL PRESUPUESTO DE EGRESOS
CLASIFICACIÓN ADMINISTRATIVA
Del 1 de Enero al 31 de Octubre de 2020
(Cifras en pesos)

Concepto	Egreso Aprobado (1)	Ampliaciones/Reducciones (2)	Egreso Modificado (3=1+2)	Egreso Devenido (4)	Egreso Pagado (5)	Subejercicio (6=3-4)
3	SECTOR PUBLICO MUNICIPAL	192,723,351.28	41,459,756.29	234,183,107.57	193,670,385.90	40,512,721.67
3.1	SECTOR PUBLICO NO FINANCIERO	192,723,351.28	41,459,756.29	234,183,107.57	193,670,385.90	40,512,721.67
3.1.1	GOBIERNO GENERAL MUNICIPAL	192,723,351.28	41,459,756.29	234,183,107.57	193,670,385.90	40,512,721.67
3.1.1.1	GOBIERNO MUNICIPAL	192,723,351.28	41,459,756.29	234,183,107.57	193,670,385.90	40,512,721.67
3.1.1.1.1	ORGANO EJECUTIVO MUNICIPAL (AYUNTAMIENTO)	192,723,351.28	41,459,756.29	234,183,107.57	193,670,385.90	40,512,721.67
3.1.1.1.1.40	CHIGNAHUAPAN PUEBLA	192,723,351.28	41,459,756.29	234,183,107.57	193,670,385.90	40,512,721.67
000	RAMO GENERAL	0.00	0.00	0.00	0.00	0.00
01	PRESIDENCIA MUNICIPAL	9,977,745.89	456,948.73	10,434,694.62	8,428,310.61	1,966,384.01
02	TESORERIA	7,926,670.41	16,725,774.94	18,652,445.35	13,779,259.16	4,873,186.19
03	SECRETARIA GENERAL	8,180,175.98	-924,097.30	7,256,078.68	5,276,898.28	1,979,180.40
04	REGIDORES	5,631,880.42	-22,268.21	5,609,612.21	4,318,752.13	1,290,860.08
05	FOMENTO ECONOMICO	0.00	0.00	0.00	0.00	0.00
06	CONTRALORIA	919,272.86	24,589.86	943,862.72	733,068.09	210,794.63
07	SINDICO MUNICIPAL	1,188,194.04	2,939.36	1,191,133.40	856,766.03	334,367.37
08	DIRECCION DE OBRAS PUBLICAS	110,427,573.82	18,702,294.29	129,128,868.11	112,332,068.09	16,796,800.02
09	DIRECCION DE DESARROLLO URBANO, ECOLOGIA Y CATASTRO MUNICIPAL	2,075,503.19	68,664.70	2,144,167.89	1,702,399.24	441,768.65
10	DIRECCION DE DESARROLLO RURAL	792,105.20	-78,781.20	713,324.00	626,217.02	87,106.98
11	DIRECCION DE TURISMO Y DESARROLLO HUMANO	4,804,007.81	-2,186,138.41	2,617,869.40	1,535,828.85	1,082,040.55
12	DIRECCION DE SERVICIOS MUNICIPALES	13,029,330.14	-285,878.48	12,743,451.66	10,545,845.79	2,197,605.87
13	DIRECCION DE SEGURIDAD PUBLICA Y VIALIDAD	13,298,638.59	6,566,355.74	19,864,994.33	14,726,568.71	5,138,425.62
14	DIRECCION DEL DIF MUNICIPAL	5,014,890.13	3,192.44	5,336,812.57	3,500,473.63	1,836,338.94
15	JUNTAS AUXILIARES	3,053,500.00	-599,911.57	2,453,588.43	2,236,826.67	226,761.76
16	CENTRO DE REINTEGRACION SOCIAL	2,194,760.40	2,496,732.19	4,691,492.59	3,287,685.77	1,403,806.82
17	BIENESTAR	4,209,102.40	6,182,609.21	10,391,711.61	9,743,425.83	648,285.78
TOTAL DEL GASTO		192,723,351.28	41,459,756.29	234,183,107.57	193,670,385.90	40,512,721.67



TESORERÍA MUNICIPAL
CHIGNAHUAPAN, PUE.
2018-2021




PRESIDENCIA MUNICIPAL
CHIGNAHUAPAN, PUE.
2018-2021

Bajo protesta de decir verdad declaramos que los Estados Financieros y sus notas, son razonablemente correctos y son responsabilidad del emisor.

C. FRANCISCO JAVIER TIRADO SAAVEDRA

C. JOSÉ ABRAHAM PORTILLA GONZÁLEZ




SECRETARÍA GENERAL
CHIGNAHUAPAN, PUE.
2018-2021

ESTADO ANALÍTICO DEL EJERCICIO DEL PRESUPUESTO DE EGRESOS
CLASIFICACIÓN ADMINISTRATIVA
Del 1 de Enero al 31 de Octubre de 2020
(Cifras en pesos)



PRESIDENTE MUNICIPAL



SECRETARÍA GENERAL



**SECRETARÍA
GENERAL
CHIGNAHUAPAN,
PUE.
2018-2021**



**PRESIDENCIA
MUNICIPAL
CHIGNAHUAPAN,
PUE.
2018-2021**



C. MARCO ANTONIO RUIZ CHÁVEZ
TESCRERO MUNICIPAL



**TESCRERÍA
MUNICIPAL
CHIGNAHUAPAN,
PUE.
2018-2021**