

ESTADO ANALÍTICO DE INGRESOS
Del 1 de Enero al 31 de Diciembre de 2020
(Cifras en pesos)

Rubro de Ingresos	Ingreso Estimado (1)	Ampliaciones y Reducciones (2)	Ingreso Modificado (3=1+2)	Ingreso Devengado (4)	Ingreso Recaudado (5)	Diferencia (6=5-1)
IMPUESTOS	7,845,795.99	2,187,530.85	10,033,326.84	10,033,326.84	10,033,326.84	2,187,530.85
CUOTAS Y APORTACIONES DE SEGURIDAD SOCIAL	0.00	0.00	0.00	0.00	0.00	0.00
CONTRIBUCIONES DE MEJORAS	0.00	0.00	0.00	0.00	0.00	0.00
DERECHOS	2,609,904.91	3,447,435.08	6,057,339.99	6,057,339.99	6,057,339.99	3,447,435.08
PRODUCTOS	2,721,812.78	-940,295.87	1,781,516.91	1,781,516.91	1,781,516.91	-940,295.87
APROVECHAMIENTOS	179,754.14	623,609.46	803,363.60	803,363.60	803,363.60	623,609.46
INGRESOS POR VENTAS DE BIENES, PRESTACIÓN DE SERVICIOS Y OTROS INGRESOS	0.00	0.00	0.00	0.00	0.00	0.00
PARTICIPACIONES, APORTACIONES, CONVENIOS, INCENTIVOS DERIV. DE LA COLAB. FISCAL Y FONDOS DIST. DE APORT	179,366,083.46	26,993,869.20	206,359,952.66	206,359,952.66	206,359,952.66	26,993,869.20
TRANSFERENCIAS, ASIGNACIONES, SUBSIDIOS Y SUBVENCIONES, Y PENSIONES Y JUBILACIONES	0.00	0.00	0.00	0.00	0.00	0.00
INGRESOS DERIVADOS DE FINANCIAMIENTOS	0.00	10,500,000.00	10,500,000.00	10,500,000.00	10,500,000.00	10,500,000.00
TOTAL	192,723,354.28	42,812,148.72	235,535,500.00	235,535,500.00	235,535,500.00	Ingresos Excedentes 42,812,148.72


ESTADOS UNIDOS MEXICANOS
SECRETARÍA GENERAL
CHIGNAHUAPAN,
PUE.
2018-2021

ESTADOS UNIDOS MEXICANOS
TESORERÍA MUNICIPAL
CHIGNAHUAPAN,
PUE.
2018-2021

ESTADOS UNIDOS MEXICANOS
PRESIDENCIA MUNICIPAL
CHIGNAHUAPAN,
PUE.
2018-2021

ESTADO ANALÍTICO DE INGRESOS
Del 1 de Enero al 31 de Diciembre de 2020
(Cifras en pesos)

Estado Analítico de Ingresos por Fuente de Financiamiento	Ingreso Estimado (1)	Ampliaciones/ Reducciones (2)	Ingreso Modificado (3=1+2)	Ingreso Devengado (4)	Ingreso Recaudado (5)	Diferencia (6=5-1)
INGRESOS DEL PODER EJECUTIVO FEDERAL O ESTATAL Y DE LOS MUNICIPIOS	192,723,351.28	32,312,148.72	225,035,500.00	225,035,500.00	225,035,500.00	32,312,148.72
IMPUESTOS	7,845,795.99	2,187,530.85	10,033,326.84	10,033,326.84	10,033,326.84	2,187,530.85
CUOTAS Y APORTACIONES DE SEGURIDAD SOCIAL	0.00	0.00	0.00	0.00	0.00	0.00
CONTRIBUCIONES DE MEJORAS	0.00	0.00	0.00	0.00	0.00	0.00
DERECHOS	2,609,904.91	3,447,435.08	6,057,339.99	6,057,339.99	6,057,339.99	3,447,435.08
PRODUCTOS	2,721,812.78	-940,295.87	1,781,516.91	1,781,516.91	1,781,516.91	-940,295.87
APROVECHAMIENTOS	179,754.14	623,609.46	803,363.60	803,363.60	803,363.60	623,609.46
PARTICIPACIONES, APORTACIONES, CONVENIOS, INCENTIVOS DERIV. DE LA COLAB. FISCAL Y FONDOS DIST. DE APORT	179,366,083.46	26,993,869.20	206,359,952.66	206,359,952.66	206,359,952.66	26,993,869.20
TRANSFERENCIAS, ASIGNACIONES, SUBSIDIOS Y SUBVENCIONES, Y PENSIONES Y JUBILACIONES	0.00	0.00	0.00	0.00	0.00	0.00
INGRESOS DE LOS ENTES PÚBLICOS DE LOS PODERES LEGISLATIVO Y JUDICIAL, DE LOS ÓRGANOS AUTÓNOMOS Y DEL SECTOR PARAESTATAL O PARAMUNICIPAL, ASÍ COMO DE LAS EMPRESAS PRODUCTIVAS DEL ESTADO	0.00	0.00	0.00	0.00	0.00	0.00
CUOTAS Y APORTACIONES DE SEGURIDAD SOCIAL	0.00	0.00	0.00	0.00	0.00	0.00
PRODUCTOS	0.00	0.00	0.00	0.00	0.00	0.00
INGRESOS POR VENTAS DE BIENES, PRESTACIÓN DE SERVICIOS Y OTROS INGRESOS	0.00	0.00	0.00	0.00	0.00	0.00
TRANSFERENCIAS, ASIGNACIONES, SUBSIDIOS Y SUBVENCIONES, Y PENSIONES Y JUBILACIONES	0.00	0.00	0.00	0.00	0.00	0.00



SECRETARÍA
GENERAL
CHIGNAHUAPAN,
PUE.
2018-2021



PRESIDENCIA
MUNICIPAL
CHIGNAHUAPAN,
PUE.
2018-2021





TESORERÍA
MUNICIPAL
CHIGNAHUAPAN,
PUE.
2018-2021


ESTADO ANALÍTICO DE INGRESOS
Del 1 de Enero al 31 de Diciembre de 2020
(Cifras en pesos)

Estado Analítico de Ingresos por Fuente de Financiamiento	Ingreso Estimado (1)	Ampliaciones/Reducciones (2)	Ingreso Modificado (3=1+2)	Ingreso Devengado (4)	Ingreso Recaudado (5)	Diferencia (6=5-1)
INGRESOS DERIVADOS DE FINANCIAMIENTO	0.00	10,500,000.00	10,500,000.00	10,500,000.00	10,500,000.00	10,500,000.00
INGRESOS DERIVADOS DE FINANCIAMIENTOS	0.00	10,500,000.00	10,500,000.00	10,500,000.00	10,500,000.00	10,500,000.00
TOTAL	192,723,351.28	42,812,148.72	235,535,500.00	235,535,500.00	235,535,500.00	
					Ingresos Excedentes	42,812,148.72

Bajo protesta de decir verdad declaramos que los Estados Financieros y los Balances son razonablemente correctos y son responsabilidad del emisor.


FRANCISCO JAVIER TIRADO SAAVEDRA
PRESIDENTE MUNICIPAL


C. JOSÉ ABRAHAM FORTILLA GONZÁLEZ
SECRETARIO GENERAL


MARCO ANTONIO RUIZ CHÁVEZ
TESORERO MUNICIPAL

PRESIDENCIA MUNICIPAL CHIGNAHUAPAN, PUE. 2018-2021

SECRETARÍA GENERAL CHIGNAHUAPAN, PUE. 2018-2021

TESORERÍA MUNICIPAL CHIGNAHUAPAN, PUE. 2018-2021