

ESTADO ANALÍTICO DEL EJERCICIO DEL PRESUPUESTO DE EGRESOS  
CLASIFICACIÓN ADMINISTRATIVA  
Del 1 de Enero al 31 de Diciembre de 2020  
(Cifras en pesos)

Concepto	Egreso Aprobado (1)	Ampliaciones/Reducciones (2)	Egreso Modificado (3=1+2)	Egreso Devengado (4)	Egreso Pagado (5)	Subejercicio (6=3-4)
3 SECTOR PUBLICO MUNICIPAL	192,723,351.28	45,463,509.02	238,186,860.30	238,186,860.30	236,057,071.01	0.00
3.1 SECTOR PUBLICO NO FINANCIERO	192,723,351.28	45,463,509.02	238,186,860.30	238,186,860.30	236,057,071.01	0.00
3.1.1 GOBIERNO GENERAL MUNICIPAL	192,723,351.28	45,463,509.02	238,186,860.30	238,186,860.30	236,057,071.01	0.00
3.1.1.1 GOBIERNO MUNICIPAL	192,723,351.28	45,463,509.02	238,186,860.30	238,186,860.30	236,057,071.01	0.00
3.1.1.1.1 ORGANO EJECUTIVO MUNICIPAL (AYUNTAMIENTO)	192,723,351.28	45,463,509.02	238,186,860.30	238,186,860.30	236,057,071.01	0.00
3.1.1.1.1.40 CHIGNAHUAPAN PUEBLA	192,723,351.28	45,463,509.02	238,186,860.30	238,186,860.30	236,057,071.01	0.00
000 RAMO GENERAL	0.00	0.00	0.00	0.00	0.00	0.00
01 PRESIDENCIA MUNICIPAL	9,977,745.89	-330,929.89	9,646,816.00	9,646,816.00	9,486,302.00	0.00
02 TESORERIA	7,926,670.41	10,230,992.46	18,157,662.87	18,157,662.87	18,002,168.62	0.00
03 SECRETARIA GENERAL	8,180,175.98	-1,599,790.46	6,580,385.52	6,580,385.52	6,449,177.01	0.00
04 REGIDORES	5,631,880.42	-247,611.14	5,384,269.28	5,384,269.28	5,229,923.63	0.00
05 FOMENTO ECONOMICO	0.00	0.00	0.00	0.00	0.00	0.00
06 CONTRALORIA	919,272.86	4,228.51	923,501.37	923,501.37	885,931.93	0.00
07 SINDICO MUNICIPAL	1,188,194.04	-124,540.12	1,063,653.92	1,063,653.92	1,030,289.19	0.00
08 DIRECCION DE OBRAS PUBLICAS	110,427,573.82	26,093,200.46	136,520,774.28	136,520,774.28	136,073,510.13	0.00
09 DIRECCION DE DESARROLLO URBANO, ECOLOGIA Y CATASTRO MUNICIPAL	2,075,503.19	-55,377.89	2,020,125.30	2,020,125.30	1,969,779.17	0.00
10 DIRECCION DE DESARROLLO RURAL	792,105.20	-43,346.55	748,758.65	748,758.65	724,686.80	0.00
11 DIRECCION DE TURISMO Y DESARROLLO HUMANO	4,804,007.81	-2,638,569.17	2,165,438.64	2,165,438.64	2,131,287.61	0.00
12 DIRECCION DE SERVICIOS MUNICIPALES	13,029,330.14	-721,336.13	12,307,994.01	12,307,994.01	12,006,477.43	0.00
13 DIRECCION DE SEGURIDAD PUBLICA Y VIALIDAD	13,298,638.59	7,548,523.76	20,847,162.35	20,847,162.35	20,409,651.13	0.00
14 DIRECCION DEL DIF MUNICIPAL	5,014,890.13	-896,602.65	4,118,287.48	4,118,287.48	4,032,172.17	0.00
15 JUNTAS AUXILIARES	3,053,500.00	-309,673.33	2,743,826.67	2,743,826.67	2,743,826.67	0.00
16 CENTRO DE REINSERCCION SOCIAL	2,194,760.40	1,616,808.47	3,811,568.87	3,811,568.87	3,811,568.87	0.00
17 BIENESTAR	4,209,102.40	6,937,532.69	11,146,635.09	11,146,635.09	11,070,318.65	0.00
<b>TOTAL DEL GASTO</b>	<b>192,723,351.28</b>	<b>45,463,509.02</b>	<b>238,186,860.30</b>	<b>238,186,860.30</b>	<b>236,057,071.01</b>	<b>0.00</b>


ESTADOS UNIDOS MEXICANOS  
TESORERÍA MUNICIPAL  
CHIGNAHUAPAN,  
PUE.  
2018-2021

ESTADOS UNIDOS MEXICANOS  
PRESIDENCIA MUNICIPAL  
CHIGNAHUAPAN,  
PUE.  
2018-2021  
C. JAVIER TIRADO SAAVEDRA

ESTADOS UNIDOS MEXICANOS  
SECRETARÍA GENERAL  
CHIGNAHUAPAN,  
PUE.  
2018-2021  
C. JOSE ABRAHAM PORTILLA GONZALEZ

En esta de decir verdad declaramos que los Estados Financieros son razonablemente correctos y son responsabilidad de los señores

ESTADO ANALÍTICO DEL EJERCICIO DEL PRESUPUESTO DE EGRESOS  
CLASIFICACIÓN ADMINISTRATIVA  
Del 1 de Enero al 31 de Diciembre de 2020  
(Cifras en pesos)



**PRESIDENCIA MUNICIPAL**  
CHIGNAHUAPAN,  
PUE.  
2018-2021




PRESIDENTE MUNICIPAL




**SECRETARÍA GENERAL**  
CHIGNAHUAPAN,  
PUE.  
2018-2021



SECRETARIO GENERAL



**TESORERÍA MUNICIPAL**  
CHIGNAHUAPAN,  
PUE.  
2018-2021



MARCO ANTONIO RUIZ CHÁVEZ  
TESORERO MUNICIPAL