

ESTADO ANALÍTICO DEL EJERCICIO DEL PRESUPUESTO DE EGRESOS
CLASIFICACIÓN ADMINISTRATIVA
Del 1 de Enero al 30 de Abril de 2020
(Cifras en pesos)

Concepto	Egreso Aprobado (1)	Ampliaciones/Reducciones (2)	Egreso Modificado (3=1+2)	Egreso Devengado (4)	Egreso Pagado (5)	Subejercicio (6=3-4)
3	SECTOR PUBLICO MUNICIPAL	192,723,351.28	12,722,191.22	205,445,542.50	63,614,654.42	141,830,888.08
3.1	SECTOR PUBLICO NO FINANCIERO	192,723,351.28	12,722,191.22	205,445,542.50	63,614,654.42	141,830,888.08
3.1.1	GOBIERNO GENERAL MUNICIPAL	192,723,351.28	12,722,191.22	205,445,542.50	63,614,654.42	141,830,888.08
3.1.1.1	GOBIERNO MUNICIPAL	192,723,351.28	12,722,191.22	205,445,542.50	63,614,654.42	141,830,888.08
3.1.1.1.1	ORGANO EJECUTIVO MUNICIPAL (AYUNTAMIENTO)	192,723,351.28	12,722,191.22	205,445,542.50	63,614,654.42	141,830,888.08
3.1.1.1.1.40	CHIGNAHUAPAN PUEBLA	192,723,351.28	12,722,191.22	205,445,542.50	63,614,654.42	141,830,888.08
000	RAMO GENERAL	0.00	0.00	0.00	0.00	0.00
01	PRESIDENCIA MUNICIPAL	9,977,745.89	-810,855.48	9,166,890.41	3,761,792.97	5,405,097.44
02	TESORERIA	7,926,670.41	9,406,390.05	17,333,060.46	3,173,692.73	14,159,367.73
03	SECRETARIA GENERAL	8,180,175.98	-1,184,728.61	6,995,447.37	2,060,180.40	4,935,266.97
04	REGIDORES	5,631,880.42	0.00	5,631,880.42	1,762,910.45	3,868,969.97
05	FOMENTO ECONOMICO	0.00	0.00	0.00	0.00	0.00
06	CONTRALORIA	919,272.86	7,447.67	926,720.53	268,141.53	658,579.00
07	SINDICO MUNICIPAL	1,188,194.04	3,089.73	1,191,283.77	372,736.01	818,547.76
08	DIRECCION DE OBRAS PUBLICAS	110,427,573.82	5,251,903.00	115,679,476.82	33,179,113.15	82,500,363.67
09	DIRECCION DE DESARROLLO URBANO, ECOLOGIA Y CATASTRO MUNICIPAL	2,075,503.19	141,741.21	2,217,244.40	1,015,972.42	1,201,271.98
10	DIRECCION DE DESARROLLO RURAL	792,105.20	-33,820.54	758,284.66	276,388.79	481,895.87
11	DIRECCION DE TURISMO Y DESARROLLO HUMANO	4,804,007.81	-1,741,139.35	3,062,868.46	1,021,621.22	2,041,247.24
12	DIRECCION DE SERVICIOS MUNICIPALES	13,029,330.14	-1,782,629.76	11,246,700.38	3,823,306.52	7,423,393.86
13	DIRECCION DE SEGURIDAD PUBLICA Y VIALIDAD	13,298,638.59	317,487.46	13,616,126.05	4,933,138.49	8,682,987.56
14	DIRECCION DEL DIF MUNICIPAL	5,014,890.13	173,967.84	5,188,857.97	1,624,580.27	3,564,277.70
15	JUNTAS AUXILIARES	3,053,500.00	-700,000.00	2,353,500.00	1,014,000.00	1,339,500.00
16	CENTRO DE REINSENCION SOCIAL BIENESTAR	2,194,760.40	929,992.00	3,124,752.40	1,118,647.71	2,006,104.69
		4,209,102.40	2,743,346.00	6,952,448.40	4,208,431.76	2,744,016.64
	TOTAL DEL GASTO	192,723,351.28	12,722,191.22	205,445,542.50	63,614,654.42	141,830,888.08

Bajo protesta de decir verdad declaramos que los Estados Financieros y sus notas, son razonablemente correctos y son responsabilidad del emisor.




TESORERÍA MUNICIPAL
CHIGNAHUAPAN, PUE.
2018-2021



PRESIDENCIA MUNICIPAL
CHIGNAHUAPAN, PUE.
2018-2021

C. FRANCISCO JAVIER TIRADO SAAVEDRA





SECRETARÍA GENERAL
CHIGNAHUAPAN, PUE.
2018-2021

C. ÁNGEL VEGA LÓPEZ

ESTADO ANALÍTICO DEL EJERCICIO DEL PRESUPUESTO DE EGRESOS
CLASIFICACIÓN ADMINISTRATIVA
Del 1 de Enero al 30 de Abril de 2020
(Cifras en pesos)


**PRESIDENCIA
MUNICIPAL
CHIGNAHUAPAN,
PUE.
2018-2021**


PRESIDENTE MUNICIPAL



**SECRETARÍA
GENERAL
CHIGNAHUAPAN,
PUE.
2018-2021**



C. MARGO ANTONIO RUIZ CHÁVEZ
TESORERO MUNICIPAL
**TESORERÍA
MUNICIPAL
CHIGNAHUAPAN,
PUE.
2018-2021**