

MUNICIPIO DE CHIGNAHUAPAN PUEBLA

ESTADO DE ACTIVIDADES
Del 1 de Enero al 28 de Febrero de 2021 y 2020
(Cifras en pesos)

2021

INGRESOS Y OTROS BENEFICIOS

INGRESOS DE GESTIÓN	3,942,629.66	18,675,547.34
IMPUESTOS	2,536,053.72	10,033,326.84
CUOTAS Y APORTACIONES DE SEGURIDAD SOCIAL	0.00	0.00
CONTRIBUCIONES DE MEJORAS	0.00	0.00
DERECHOS	831,040.66	6,057,339.99
PRODUCTOS DE TIPO CORRIENTE	233,094.93	1,781,516.91
APROVECHAMIENTOS DE TIPO CORRIENTE	342,440.35	803,363.60
INGRESOS POR VENTA DE BIENES Y PRESTACIÓN DE SERVICIOS	0.00	0.00
INGRESOS NO COMP. EN LAS FRACC. DE LA LEY DE ING. CAUS. EN EJER. FISC. ANT. PEND. DE LIQ. O PAGO	0.00	0.00

PART, APORT, CONV, INCENT. DERIV. D/COLAB.FISCAL, F. DIST. DE APORT, TRANSF, ASIG, SUBS Y SUBV Y P. JUBIL	15,114,657.15	206,359,952.66
PART, APORT, CONV, INCENT. DERIV. D/COLAB.FISCAL, F. DIST. DE APORT	15,114,657.15	206,359,952.66
TRANSFERENCIAS, ASIGNACIONES, SUBSIDIOS Y SUBVENCIONES Y PENSIONES Y JUBILACIONES	0.00	0.00

OTROS INGRESOS Y BENEFICIOS	0.00	0.00
INGRESOS FINANCIEROS	0.00	0.00
INCREMENTO POR VARIACIÓN DE INVENTARIOS	0.00	0.00
DISMINUCIÓN DEL EXCESO DE ESTIMACIONES POR PÉRDIDA O DETERIORO U OBSOLESCENCIA	0.00	0.00
DISMINUCIÓN DEL EXCESO DE PROVISIONES	0.00	0.00
OTROS INGRESOS Y BENEFICIOS VARIOS	0.00	0.00

TOTAL DE INGRESOS Y OTROS BENEFICIOS	19,057,286.81	225,035,500.00
--------------------------------------	---------------	----------------

GASTOS Y OTRAS PÉRDIDAS

GASTOS DE FUNCIONAMIENTO	10,891,207.83	90,557,428.04
SERVICIOS PERSONALES	7,276,473.60	45,514,040.30
MATERIALES Y SUMINISTROS	1,539,721.73	17,766,039.01
SERVICIOS GENERALES	2,075,012.50	27,277,348.73

TRANSFERENCIAS, ASIGNACIONES, SUBSIDIOS Y OTRAS AYUDAS	1,091,407.40	25,607,245.18
TRANSFERENCIAS INTERNAS Y ASIGNACIONES AL SECTOR PÚBLICO	0.00	404,499.05
TRANSFERENCIAS AL RESTO DEL SECTOR PÚBLICO	0.00	2,197,167.95
SUBSIDIOS Y SUBVENCIONES	0.00	0.00
AYUDAS SOCIALES	711,351.40	20,633,484.16
PENSIONES Y JUBILACIONES	380,056.00	2,372,094.02
TRANSFERENCIAS A FIDEICOMISOS, MANDATOS Y CONTRATOS ANÁLOGOS	0.00	0.00
TRANSFERENCIAS A LA SEGURIDAD SOCIAL	0.00	0.00
DONATIVOS	0.00	0.00
TRANSFERENCIAS AL EXTERIOR	0.00	0.00

PARTICIPACIONES Y APORTACIONES	0.00	0.00
PARTICIPACIONES	0.00	0.00
APORTACIONES	0.00	0.00
CONVENIOS	0.00	0.00

ESTADOS UNIDOS MEXICANOS
SECRETARÍA GENERAL
CHIGNAHUAPAN,
PUE.
2018-2021

ESTADOS UNIDOS MEXICANOS
PRESIDENCIA MUNICIPAL
CHIGNAHUAPAN,
PUE.
2018-2021


ESTADOS UNIDOS MEXICANOS
TESORERÍA MUNICIPAL
CHIGNAHUAPAN,
PUE.
2018-2021

MUNICIPIO DE CHIGNAHUAPAN PUEBLA


ESTADO DE ACTIVIDADES
Del 1 de Enero al 28 de Febrero de 2021 y 2020
(Cifras en pesos)


		2021	-----
INTERESES, COMISIONES Y OTROS GASTOS DE LA DEUDA PÚBLICA	86,916.67	1,926,166.67	
INTERESES DE LA DEUDA PÚBLICA	86,916.67	1,317,166.67	
COMISIONES DE LA DEUDA PÚBLICA	0.00	609,000.00	
GASTOS DE LA DEUDA PÚBLICA	0.00	0.00	
COSTO POR COBERTURAS	0.00	0.00	
APOYOS FINANCIEROS	0.00	0.00	
OTROS GASTOS Y PÉRDIDAS EXTRAORDINARIAS	529,429.42	5,533,157.07	
ESTIMACIONES, DEPRECIACIONES, DETERIOROS, OBSOLESCENCIAS Y AMORTIZACIONES	529,429.42	5,533,157.07	
PROVISIONES	0.00	0.00	
DISMINUCIONES DE INVENTARIOS	0.00	0.00	
AUMENTO POR INSUFICIENCIA DE ESTIMACIONES POR PÉRDIDA O DETERIORO U OBSOLESCENCIA	0.00	0.00	
AUMENTO POR INSUFICIENCIA DE PROVISIONES	0.00	0.00	
OTROS GASTOS	0.00	0.00	
INVERSIÓN PÚBLICA	1,338,987.25	105,502,536.53	
INVERSIÓN PÚBLICA NO CAPITALIZABLE	1,338,987.25	105,502,536.53	
TOTAL DE GASTOS Y OTRAS PÉRDIDAS	13,937,948.57	229,126,533.49	
RESULTADOS DEL EJERCICIO (AHORRO/DESAHORRO)	5,119,338.24	-4,091,033.49	

Bajo protesta de decir verdad declaramos que los Estados Financieros son razonablemente correctos y son responsabilidad del emisor


FRANCISCO JAVIER TIRADO SAAVEDRA
 PRESIDENTE MUNICIPAL


C. ÁNGEL VEGA LÓPEZ
 SECRETARIO GENERAL


PRESIDENCIA MUNICIPAL
CHIGNAHUAPAN,
PUE.
2018-2021


SECRETARÍA GENERAL
CHIGNAHUAPAN,
PUE.
2018-2021


C. MARCO ANTONIO RUÍZ CHÁVEZ
 TESORERO MUNICIPAL


TESORERÍA MUNICIPAL
CHIGNAHUAPAN,
PUE.
2018-2021