

ESTADO DE CAMBIOS EN LA SITUACIÓN FINANCIERA
Al 31 de Diciembre de 2020 y 2019
(Cifras en pesos)

	Origen	Aplicación		Origen	Aplicación
ACTIVO	-	970,587.27	PASIVO	4,793,797.85	-
ACTIVO CIRCULANTE	214,739.54	-	PASIVO CIRCULANTE	2,168,797.85	-
EFFECTIVO Y EQUIVALENTES	736,292.71	-	CUENTAS POR PAGAR A CORTO PLAZO	2,168,797.85	-
DERECHOS A RECIBIR EFECTIVO O EQUIVALENTES	-	521,553.17	DOCUMENTOS POR PAGAR A CORTO PLAZO	-	-
DERECHOS A RECIBIR BIENES O SERVICIOS	-	-	PORCIÓN A CORTO PLAZO DE LA DEUDA PÚBLICA A LARGO PLAZO	-	-
INVENTARIOS	-	-	TÍTULOS Y VALORES A CORTO PLAZO	-	-
ALMACENES	-	-	PASIVOS DIFERIDOS A CORTO PLAZO	-	-
ESTIMACIÓN POR PÉRDIDAS O DETERIORO DE OTROS ACTIVOS CIRCULANTES	-	-	FONDOS Y BIENES DE TERCEROS EN GARANTÍA Y/O ADMINISTRACIÓN A CORTO PLAZO	-	-
OTROS ACTIVOS CIRCULANTES	-	-	PROVISIONES A CORTO PLAZO	-	-
ACTIVO NO CIRCULANTE	-	1,185,326.81	OTROS PASIVOS A CORTO PLAZO	-	-
INVERSIONES FINANCIERAS A LARGO PLAZO	-	-	PASIVO NO CIRCULANTE	2,625,000.00	-
DERECHOS A RECIBIR EFECTIVO O EQUIVALENTES A LARGO PLAZO	-	-	CUENTAS POR PAGAR A LARGO PLAZO	-	-
BIENES INMUEBLES, INFRAESTRUCTURA Y CONSTRUCCIONES EN PROCESO	-	4,514,184.40	DOCUMENTOS POR PAGAR A LARGO PLAZO	-	-
BIENES MUEBLES	5,764,830.39	-	DEUDA PÚBLICA A LARGO PLAZO	2,625,000.00	-
ACTIVOS INTANGIBLES	5,490.00	-	PASIVOS DIFERIDOS A LARGO PLAZO	-	-
DEPRECIACIÓN, DETERIORO Y AMORTIZACIÓN ACUMULADA DE BIENES	-	2,441,462.80	FONDOS Y BIENES DE TERCEROS EN GARANTÍA Y/O ADMINISTRACIÓN A LARGO PLAZO	-	-
ACTIVOS DIFERIDOS	-	-	PROVISIONES A LARGO PLAZO	-	-
ESTIMACIÓN POR PÉRDIDA O DETERIORO DE OTROS ACTIVOS NO CIRCULANTES	-	-	HACIENDA PÚBLICA/PATRIMONIO	-	3,823,210.58
OTROS ACTIVOS NO CIRCULANTES	-	-	HACIENDA PÚBLICA/PATRIMONIO CONTRIBUIDO	-	-
			APORTACIONES	-	-
			DONACIONES DE CAPITAL	-	-
			ACTUALIZACIÓN DE LA HACIENDA PÚBLICA/PATRIMONIO	-	-
			HACIENDA PÚBLICA/PATRIMONIO GENERADO	-	3,823,210.58
			RESULTADOS DEL EJERCICIO (AHORRO / DESAHORRO)	4,468,040.36	-
			RESULTADOS DE EJERCICIOS ANTERIORES	-	8,291,250.94
			REVALÚOS	-	-

ESTADOS UNIDOS MEXICANOS
PRESIDENCIA MUNICIPAL CHIGNAHUAPAN, PUE. 2018-2021


ESTADOS UNIDOS MEXICANOS
TESORERÍA MUNICIPAL CHIGNAHUAPAN, PUE. 2018-2021


ESTADOS UNIDOS MEXICANOS
SECRETARÍA GENERAL CHIGNAHUAPAN, PUE. 2018-2021


ESTADO DE CAMBIOS EN LA SITUACIÓN FINANCIERA
Al 31 de Diciembre de 2020 y 2019
(Cifras en pesos)

Origen	Aplicación	Origen	Aplicación
	RESERVAS	-	-
	RECTIFICACIONES DE RESULTADOS DE EJERCICIOS ANTERIORES	-	-
	EXCESO O INSUFICIENCIA EN LA ACTUALIZACIÓN DE LA HACIENDA PÚBLICA/PATRIMONIO	-	-
	RESULTADO POR POSICIÓN MONETARIA	-	-
	RESULTADO POR TENENCIA DE ACTIVOS NO MONETARIOS	-	-

Bajo protesta de decir verdad declaramos que los Estados Financieros y sus datos son razonablemente correctos y son responsabilidad del emisor.


PRESIDENCIA MUNICIPAL
CHIGNAHUAPAN, PUE.
2018-2021


SECRETARÍA GENERAL
CHIGNAHUAPAN, PUE.
2018-2021


TESORERÍA MUNICIPAL
CHIGNAHUAPAN, PUE.
2018-2021