

ESTADO DE SITUACIÓN FINANCIERA
Al 30 de Noviembre de 2020 y 2019
(Cifras en pesos)

	2020	2019		2020	2019
ACTIVO			PASIVO		
ACTIVO CIRCULANTE			PASIVO CIRCULANTE		
EFFECTIVO Y EQUIVALENTES	4,064,542.97	1,403,991.02	CUENTAS POR PAGAR A CORTO PLAZO	1,665,605.16	636,318.88
DERECHOS A RECIBIR EFECTIVO O EQUIVALENTES	541,237.72	11,401.76	DOCUMENTOS POR PAGAR A CORTO PLAZO	0.00	0.00
DERECHOS A RECIBIR BIENES O SERVICIOS	538,000.00	538,000.00	PORCIÓN A CORTO PLAZO DE LA DEUDA PÚBLICA A LARGO PLAZO	1,750,000.00	0.00
INVENTARIOS	0.00	0.00	TÍTULOS Y VALORES A CORTO PLAZO	0.00	0.00
ALMACENES	0.00	0.00	PASIVOS DIFERIDOS A CORTO PLAZO	0.00	0.00
ESTIMACIÓN POR PÉRDIDAS O DETERIORO DE ACTIVOS CIRCULANTES	0.00	0.00	FONDOS Y BIENES DE TERCEROS EN GARANTÍA Y/O ADMINISTRACIÓN A CORTO PLAZO	0.00	0.00
OTROS ACTIVOS CIRCULANTES	0.00	0.00	PROVISIONES A CORTO PLAZO	0.00	0.00
TOTAL DE ACTIVOS CIRCULANTES	5,143,780.69	1,953,392.78	OTROS PASIVOS A CORTO PLAZO	0.00	0.00
ACTIVO NO CIRCULANTE			TOTAL DE PASIVOS CIRCULANTES		
INVERSIONES FINANCIERAS A LARGO PLAZO	0.00	0.00		3,415,605.16	636,318.88
DERECHOS A RECIBIR EFECTIVO O EQUIVALENTES A LARGO PLAZO	0.00	0.00	PASIVO NO CIRCULANTE		
BIENES INMUEBLES, INFRAESTRUCTURA Y CONSTRUCCIONES EN PROCESO	87,017,746.08	82,008,054.19	CUENTAS POR PAGAR A LARGO PLAZO	0.00	0.00
BIENES MUEBLES	20,610,901.26	26,383,731.65	DOCUMENTOS POR PAGAR A LARGO PLAZO	0.00	0.00
ACTIVOS INTANGIBLES	6,167,662.00	6,173,152.00	DEUDA PÚBLICA A LARGO PLAZO	2,625,000.00	0.00
DEPRECIACIÓN, DETERIORO Y AMORTIZACIÓN ACUMULADA DE BIENES	-27,686,788.26	-30,453,377.20	PASIVOS DIFERIDOS A LARGO PLAZO	0.00	0.00
ACTIVOS DIFERIDOS	0.00	0.00	FONDOS Y BIENES DE TERCEROS EN GARANTÍA Y/O ADMINISTRACIÓN A LARGO PLAZO	0.00	0.00
ESTIMACIÓN POR PÉRDIDA O DETERIORO DE ACTIVOS NO CIRCULANTES	0.00	0.00	PROVISIONES A LARGO PLAZO	0.00	0.00
OTROS ACTIVOS NO CIRCULANTES	0.00	0.00	TOTAL DE PASIVOS NO CIRCULANTES	2,625,000.00	0.00
TOTAL DE ACTIVOS NO CIRCULANTES	86,117,521.08	84,111,560.64	TOTAL DEL PASIVO.....	6,040,605.16	636,318.88
			HACIENDA PÚBLICA / PATRIMONIO		
			HACIENDA PÚBLICA/PATRIMONIO CONTRIBUIDO		
			ABORTACIONES	30,688,899.82	30,688,899.82
			DONACIONES DE CAPITAL	115,100.00	115,100.00
			ACTUALIZACIÓN DE LA HACIENDA PÚBLICA/PATRIMONIO	1,224,758.79	1,224,758.79


SECRETARÍA
GENERAL
CHIGNAHUAPAN,
PUE.
2018-2021


TESORERÍA
MUNICIPAL
CHIGNAHUAPAN,
PUE.
2018-2021


ESTADO DE SITUACIÓN FINANCIERA
Al 30 de Noviembre de 2020 y 2019
(Cifras en pesos)


	2020	2019		2020	2019
			HACIENDA PÚBLICA/PATRIMONIO GENERADO	53,191,938.00	53,399,875.93
			RESULTADOS DEL EJERCICIO (AHORRO / DESAHORRO)	-475,760.84	-8,559,073.85
			RESULTADOS DE EJERCICIOS ANTERIORES	53,667,698.84	61,958,949.78
			REVALÚOS	0.00	0.00
			RESERVAS	0.00	0.00
			RECTIFICACIONES DE RESULTADOS DE EJERCICIOS ANTERIORES	0.00	0.00
			EXCESO O INSUFICIENCIA EN LA ACTUALIZACIÓN DE LA HACIENDA PÚBLICA/PATRIMONIO	0.00	0.00
			RESULTADO POR POSICIÓN MONETARIA	0.00	0.00
			RESULTADO POR TENENCIA DE ACTIVOS NO MONETARIOS	0.00	0.00
			TOTAL HACIENDA PÚBLICA/PATRIMONIO.....	85,220,696.61	85,428,634.54
TOTAL DEL ACTIVO.....	91,261,301.77	86,064,953.42	TOTAL DEL PASIVO Y HACIENDA PÚBLICA/PATRIMONIO...	91,261,301.77	86,064,953.42


Bajo protesta de decir verdad declaramos que los Estados Financieros y sus notas, son razonablemente correctos y son responsabilidad del emisor.


C. FRANCISCO JAVIER TIRADO SAAVEBRA
PRESIDENTE MUNICIPAL


C. JOSÉ ABRAHAM PORCILA GONZÁLEZ
SECRETARIO GENERAL


C. MARCO ANTONIO RUIZ CHÁVEZ
TESORERO MUNICIPAL


SECRETARÍA GENERAL
CHIGNAHUAPAN,
PUE.
2018-2021


TESORERÍA
CHIGNAHUAPAN,
PUE.
2018-2021