


ESTADO DE ACTIVIDADES
Del 1 de Enero al 31 de Marzo de 2019 y 2018
(Cifras en pesos)

	2019	2018
INGRESOS Y OTROS BENEFICIOS		
INGRESOS DE GESTIÓN	12,773,362.35	13,783,197.61
IMPUESTOS	9,888,950.78	7,972,255.88
CUOTAS Y APORTACIONES DE SEGURIDAD SOCIAL	0.00	0.00
CONTRIBUCIONES DE MEJORAS	0.00	0.00
DERECHOS	1,769,951.86	2,585,488.06
PRODUCTOS DE TIPO CORRIENTE	1,026,887.19	3,068,736.41
APROVECHAMIENTOS DE TIPO CORRIENTE	87,572.52	156,717.26
INGRESOS POR VENTA DE BIENES Y PRESTACIÓN DE SERVICIOS	0.00	0.00
PART, APORT, CONV, INCENT. DERIV. D/COLAB. FISCAL, F. DIST. DE APORT, TRANSF, ASIG, SUBS Y SUBV Y P Y JUB	38,269,523.55	212,126,414.23
PART, APORT, CONV, INCENT. DERIV. D/COLAB. FISCAL, F. DIST. DE APORT	38,269,523.55	212,126,414.23
TRANSFERENCIAS, ASIGNACIONES, SUBSIDIOS Y SUBVENCIONES Y PENSIONES Y JUBILACIONES	0.00	0.00
OTROS INGRESOS Y BENEFICIOS	0.00	0.00
INGRESOS FINANCIEROS	0.00	0.00
INCREMENTO POR VARIACIÓN DE INVENTARIOS	0.00	0.00
DISMINUCIÓN DEL EXCESO DE ESTIMACIONES POR PÉRDIDA O DETERIORO U OBSOLESCENCIA	0.00	0.00
DISMINUCIÓN DEL EXCESO DE PROVISIONES	0.00	0.00
OTROS INGRESOS Y BENEFICIOS VARIOS	0.00	0.00
TOTAL DE INGRESOS Y OTROS BENEFICIOS	51,042,885.90	225,909,611.84
GASTOS Y OTRAS PÉRDIDAS		
GASTOS DE FUNCIONAMIENTO	30,451,263.81	82,360,934.80
SERVICIOS PERSONALES	8,717,328.76	33,590,809.60
MATERIALES Y SUMINISTROS	7,255,108.71	15,871,279.28
SERVICIOS GENERALES	14,478,826.34	32,898,845.92
TRANSFERENCIAS, ASIGNACIONES, SUBSIDIOS Y OTRAS AYUDAS	6,027,080.41	22,259,440.17
TRANSFERENCIAS INTERNAS Y ASIGNACIONES AL SECTOR PÚBLICO	18,652.41	1,122,561.65
TRANSFERENCIAS AL RESTO DEL SECTOR PÚBLICO	637,800.00	3,440,399.85
SUBSIDIOS Y SUBVENCIONES	0.00	802,504.00
AYUDAS SOCIALES	4,812,145.00	5,633,759.85
PENSIONES Y JUBILACIONES	558,483.00	1,260,214.82
TRANSFERENCIAS A FIDEICOMISOS, MANDATOS Y CONTRATOS ANÁLOGOS	0.00	10,000,000.00
TRANSFERENCIAS A LA SEGURIDAD SOCIAL	0.00	0.00
DONATIVOS	0.00	0.00
TRANSFERENCIAS AL EXTERIOR	0.00	0.00
PARTICIPACIONES Y APORTACIONES	0.00	0.00
PARTICIPACIONES	0.00	0.00
APORTACIONES	0.00	0.00
CONVENIOS	0.00	0.00
INTERESES, COMISIONES Y OTROS GASTOS DE LA DEUDA PÚBLICA	0.00	0.00

ESTADO DE ACTIVIDADES
Del 1 de Enero al 31 de Marzo de 2019 y 2018
(Cifras en pesos)


	2019	2018
INTERESES DE LA DEUDA PÚBLICA	0.00	0.00
COMISIONES DE LA DEUDA PÚBLICA	0.00	0.00
GASTOS DE LA DEUDA PÚBLICA	0.00	0.00
COSTO POR COBERTURAS	0.00	0.00
APOYOS FINANCIEROS	0.00	0.00
OTROS GASTOS Y PÉRDIDAS EXTRAORDINARIAS	1,436,203.61	10,020,128.97
ESTIMACIONES, DEPRECIACIONES, DETERIOROS, OBSOLESCENCIAS Y AMORTIZACIONES	1,436,203.61	10,020,128.97
PROVISIONES	0.00	0.00
DISMINUCIONES DE INVENTARIOS	0.00	0.00
AUMENTO POR INSUFICIENCIA DE ESTIMACIONES POR PÉRDIDA O DETERIORO U OBSOLESCENCIA	0.00	0.00
AUMENTO POR INSUFICIENCIA DE PROVISIONES	0.00	0.00
OTROS GASTOS	0.00	0.00
INVERSIÓN PÚBLICA	2,202,173.22	120,408,531.95
INVERSIÓN PÚBLICA NO CAPITALIZABLE	2,202,173.22	120,408,531.95
TOTAL DE GASTOS Y OTRAS PÉRDIDAS	40,116,721.05	235,049,035.89
RESULTADOS DEL EJERCICIO (AHORRO/DESAHORRO)	10,926,164.85	-9,139,424.05

Bajo protesta de decir verdad declaramos que los Estados Financieros y sus notas son razonablemente correctos y son responsabilidad del emisor.




**PRESIDENCIA
MUNICIPAL
CHIGNAHUAPAN,
PUE.**

C. FRANCISCO JAVIER TIRADO SAavedra
PRESIDENTE MUNICIPAL
2018-2021



**SECRETARÍA
GENERAL
CHIGNAHUAPAN,
PUE.
2018-2021**

C. ÁNGEL VEGA LÓPEZ
SECRETARIO GENERAL



**TESORERÍA
MUNICIPAL
CHIGNAHUAPAN,
PUE.
2018-2021**

C. JOSÉ ALFREDO GIMÉNEZ CASTRO
TESORERO MUNICIPAL