



MUNICIPIO DE CHIGNAHUAPAN PUEBLA

ESTADO DE ACTIVIDADES

Del 1 de Enero al 31 de Enero de 2019 y 2018
(Cifras en pesos)

	2019	2018
INGRESOS Y OTROS BENEFICIOS		
INGRESOS DE GESTIÓN		
IMPUESTOS	3,058,375.90	13,783,197.61
CUOTAS Y APORTACIONES DE SEGURIDAD SOCIAL	2,020,669.30	7,972,255.88
CONTRIBUCIONES DE MEJORAS	0.00	0.00
DERECHOS	0.00	0.00
PRODUCTOS DE TIPO CORRIENTE	647,041.91	2,585,488.06
APROVECHAMIENTOS DE TIPO CORRIENTE	351,992.33	3,068,736.41
INGRESOS POR VENTA DE BIENES Y PRESTACIÓN DE SERVICIOS	38,672.36	156,717.26
	0.00	0.00
PART, APORT, CONV, INCENT. DERIV. D/COLAB. FISCAL, F. DIST. DE APORT, TRANSF, ASIG, SUBS Y SUBV Y P Y JUB	5,350,038.50	212,126,414.23
PART, APORT, CONV, INCENT. DERIV. D/COLAB. FISCAL, F. DIST. DE APORT	5,350,038.50	212,126,414.23
TRANSFERENCIAS, ASIGNACIONES, SUBSIDIOS Y SUBVENCIONES Y PENSIONES Y JUBILACIONES	0.00	0.00
OTROS INGRESOS Y BENEFICIOS	0.00	0.00
INGRESOS FINANCIEROS	0.00	0.00
INCREMENTO POR VARIACIÓN DE INVENTARIOS	0.00	0.00
DISMINUCIÓN DEL EXCESO DE ESTIMACIONES POR PÉRDIDA O DETERIORO U OBSOLESCENCIA	0.00	0.00
DISMINUCIÓN DEL EXCESO DE PROVISIONES	0.00	0.00
OTROS INGRESOS Y BENEFICIOS VARIOS	0.00	0.00
TOTAL DE INGRESOS Y OTROS BENEFICIOS	8,408,414.40	225,909,611.84
GASTOS Y OTRAS PÉRDIDAS		
GASTOS DE FUNCIONAMIENTO		
SERVICIOS PERSONALES	5,871,138.72	82,360,934.80
MATERIALES Y SUMINISTROS	2,923,808.18	33,590,809.60
SERVICIOS GENERALES	1,424,740.25	15,871,279.28
	1,522,590.29	32,898,845.92
TRANSFERENCIAS, ASIGNACIONES, SUBSIDIOS Y OTRAS AYUDAS	487,635.58	22,259,440.17
TRANSFERENCIAS INTERNAS Y ASIGNACIONES AL SECTOR PÚBLICO	0.00	1,122,561.65
TRANSFERENCIAS AL RESTO DEL SECTOR PÚBLICO	166,448.00	3,440,399.85
SUBSIDIOS Y SUBVENCIONES	0.00	802,504.00
AYUDAS SOCIALES	134,034.58	5,633,759.85
PENSIONES Y JUBILACIONES	187,153.00	1,260,214.82
TRANSFERENCIAS A FIDEICOMISOS, MANDATOS Y CONTRATOS ANÁLOGOS	0.00	10,000,000.00
TRANSFERENCIAS A LA SEGURIDAD SOCIAL	0.00	0.00
DONATIVOS	0.00	0.00
TRANSFERENCIAS AL EXTERIOR	0.00	0.00
PARTICIPACIONES Y APORTACIONES		
PARTICIPACIONES	0.00	0.00
APORTACIONES	0.00	0.00
CONVENIOS	0.00	0.00
INTERESES, COMISIONES Y OTROS GASTOS DE LA DEUDA PÚBLICA	0.00	0.00



MUNICIPIO DE CHIGNAHUAPAN PUEBLA

ESTADO DE ACTIVIDADES
Del 1 de Enero al 31 de Enero de 2019 y 2018
(Cifras en pesos)


	2019	2018
INTERESES DE LA DEUDA PÚBLICA	0.00	0.00
COMISIONES DE LA DEUDA PÚBLICA	0.00	0.00
GASTOS DE LA DEUDA PÚBLICA	0.00	0.00
COSTO POR COBERTURAS	0.00	0.00
APOYOS FINANCIEROS	0.00	0.00
OTROS GASTOS Y PÉRDIDAS EXTRAORDINARIAS	484,662.66	10,020,128.97
ESTIMACIONES, DEPRECIACIONES, DETERIOROS, OBSOLESCENCIAS Y AMORTIZACIONES	484,662.66	10,020,128.97
PROVISIONES	0.00	0.00
DISMINUCIONES DE INVENTARIOS	0.00	0.00
AUMENTO POR INSUFICIENCIA DE ESTIMACIONES POR PÉRDIDA O DETERIORO U OBSOLESCENCIA	0.00	0.00
AUMENTO POR INSUFICIENCIA DE PROVISIONES	0.00	0.00
OTROS GASTOS	0.00	0.00
INVERSIÓN PÚBLICA	0.00	120,408,531.95
INVERSIÓN PÚBLICA NO CAPITALIZABLE	0.00	120,408,531.95
TOTAL DE GASTOS Y OTRAS PÉRDIDAS	6,843,436.96	235,049,035.89
RESULTADOS DEL EJERCICIO (AHORRO/DESAHORRO)	1,564,977.44	-9,139,424.05

Bajo protesta de decir verdad declaramos que los Estados Financieros y sus notas, son razonablemente correctos y son responsabilidad del emisor.




PRESIDENCIA
MUNICIPAL
CHIGNAHUAPAN,
PUE.

C. FRANCISCO JAVIER TELLO GAYEDRA
PRESIDENTE MUNICIPAL



SECRETARÍA
GENERAL
CHIGNAHUAPAN,
PUE.

C. ÁNGEL VEGA LÓPEZ
SECRETARIO GENERAL



C. JOSÉ ALFREDO JIMÉNEZ CASTRO
TESORERO MUNICIPAL

TESORERÍA
MUNICIPAL
CHIGNAHUAPAN,
PUE.
2018-2021