

MUNICIPIO DE CHIGNAHUAPAN PUEBLA

ESTADO ANALÍTICO DE INGRESOS

Del 1 de Enero al 31 de Enero de 2019
(Cifras en pesos)

Rubro de Ingresos	Ingreso Estimado (1)	Ampliaciones/ Reducciones (2)	Ingreso Modificado (3=1+2)	Ingreso Devengado (4)	Ingreso Recaudado (5)	Diferencia (6=5-1)
1 IMPUESTOS	7,562,213.00	0.00	7,562,213.00	2,020,669.30	2,020,669.30	-5,541,543.70
2 CUOTAS Y APORTACIONES DE SEGURIDAD SOCIAL	0.00	0.00	0.00	0.00	0.00	0.00
3 CONTRIBUCIONES DE MEJORAS	0.00	0.00	0.00	0.00	0.00	0.00
4 DERECHOS	2,515,571.00	0.00	2,515,571.00	647,041.91	647,041.91	-1,868,529.09
5 PRODUCTOS	2,623,434.00	0.00	2,623,434.00	351,992.33	326,216.33	-2,297,217.67
5.1 CORRIENTE	2,623,434.00	0.00	2,623,434.00	351,992.33	326,216.33	-2,297,217.67
5.2 CAPITAL	185,757,447.00	68,916.44	185,826,363.44	8,408,414.40	8,364,661.40	-177,392,785.60
6 APROVECHAMIENTOS	173,257.00	0.00	173,257.00	38,672.36	20,695.36	-152,561.64
6.1 CORRIENTE	173,257.00	0.00	173,257.00	38,672.36	20,695.36	-152,561.64
6.2 CAPITAL	0.00	0.00	0.00	0.00	0.00	0.00
7 INGRESOS POR VENTAS DE BIENES Y SERVICIOS	0.00	0.00	0.00	0.00	0.00	0.00
8 PARTICIPACIONES Y APORTACIONES	172,882,972.00	0.00	172,882,972.00	5,350,038.50	5,350,038.50	-167,532,933.50
9 TRANSFERENCIAS, ASIGNACIONES, SUBSIDIOS Y OTRAS AYUDAS	0.00	0.00	0.00	0.00	0.00	0.00
0 INGRESOS DERIVADOS DE FINANCIAMIENTOS	0.00	68,916.44	68,916.44	0.00	0.00	0.00
TOTAL	185,757,447.00	68,916.44	185,826,363.44	8,408,414.40	8,364,661.40	

Ingresos Excedentes 0.00

Bajo protesta de decir verdad declaramos que los Estados Financieros y sus notas, son razonablemente correctos y son responsabilidad del emisor.

ESTADOS UNIDOS MEXICANOS
MUNICIPAL
CHIGNAHUAPAN,
PUE.
2018-2021

ESTADOS UNIDOS MEXICANOS
MUNICIPAL
CHIGNAHUAPAN,
PUE.
2018-2021

ESTADOS UNIDOS MEXICANOS
MUNICIPAL
CHIGNAHUAPAN,
PUE.
2018-2021


C. FRANCISCO JAVIER VITRADO SÁNCHEZ
PRESIDENTE MUNICIPAL

C. ANGEL VEGA LÓPEZ
SECRETARIO GENERAL

MUNICIPIO DE CHIGNAHUAPAN PUEBLA

ESTADO ANALÍTICO DE INGRESOS


Del 1 de Enero al 31 de Enero de 2019
(Cifras en pesos)




[Handwritten signature]

C. JOSÉ ALFREDO JIMÉNEZ CASTRO
TESORERO MUNICIPAL

MAYORÍA
MUNICIPAL
CHIGNAHUAPAN,
PUE.
2018-2021



[Handwritten signature]
PRESIDENCIA
MUNICIPAL
CHIGNAHUAPAN,
PUE.
2018-2021



[Handwritten signature]
SECRETARÍA
MUNICIPAL
CHIGNAHUAPAN,
PUE.
2018-2021

MUNICIPIO DE CHIGNAHUAPAN PUEBLA

ESTADO ANALÍTICO DE INGRESOS

Del 1 de Enero al 31 de Enero de 2019
(Cifras en pesos)

Estado Analítico de Ingresos por Fuente de Financiamiento	Ingreso Estimado (1)	Ampliaciones/Reducciones (2)	Ingreso Modificado (3=1+2)	Ingreso Devengado (4)	Ingreso Recaudado (5)	Diferencia (6=5-1)
INGRESOS DEL GOBIERNO	185,757,447.00	0.00	185,757,447.00	8,408,414.40	8,364,661.40	-177,392,785.60
1 IMPUESTOS	7,562,213.00	0.00	7,562,213.00	2,020,669.30	2,020,669.30	-5,541,543.70
3 CONTRIBUCIONES DE MEJORAS	0.00	0.00	0.00	0.00	0.00	0.00
4 DERECHOS	2,515,571.00	0.00	2,515,571.00	647,041.91	647,041.91	-1,868,529.09
5 PRODUCTOS	2,623,434.00	0.00	2,623,434.00	351,992.33	326,216.33	-2,297,217.67
5.1 CORRIENTE	2,623,434.00	0.00	2,623,434.00	351,992.33	326,216.33	-2,297,217.67
5.2 CAPITAL	185,757,447.00	68,916.44	185,826,363.44	8,408,414.40	8,364,661.40	-177,392,785.60
6 APROVECHAMIENTOS	173,257.00	0.00	173,257.00	38,672.36	20,695.36	-152,561.64
6.1 CORRIENTE	173,257.00	0.00	173,257.00	38,672.36	20,695.36	-152,561.64
6.2 CAPITAL	0.00	0.00	0.00	0.00	0.00	0.00
8 PARTICIPACIONES Y APORTACIONES	172,882,972.00	0.00	172,882,972.00	5,350,038.50	5,350,038.50	-167,532,933.50
9 TRANSFERENCIAS, ASIGNACIONES, SUBSIDIOS Y OTRAS AYUDAS	0.00	0.00	0.00	0.00	0.00	0.00
INGRESOS DE ORGANISMOS Y EMPRESAS	0.00	0.00	0.00	0.00	0.00	0.00
2 CUOTAS Y APORTACIONES DE SEGURIDAD SOCIAL	0.00	0.00	0.00	0.00	0.00	0.00
7 INGRESOS POR VENTAS DE BIENES Y SERVICIOS	0.00	0.00	0.00	0.00	0.00	0.00
9 TRANSFERENCIAS, ASIGNACIONES, SUBSIDIOS Y OTRAS AYUDAS	0.00	0.00	0.00	0.00	0.00	0.00
INGRESOS DERIVADOS DE FINANCIAMIENTO	0.00	68,916.44	68,916.44	0.00	0.00	0.00
INGRESOS DERIVADOS DE FINANCIAMIENTOS	0.00	68,916.44	68,916.44	0.00	0.00	0.00
TOTAL	185,757,447.00	68,916.44	185,826,363.44	8,408,414.40	8,364,661.40	0.00

Ingresos Excedentes -----
0.00

Bajo protesta de decir verdad declaramos que los Estados Financieros y sus notas, son razonablemente correctos y son responsabilidad del emisor.

ESTADOS FINANCIEROS MUNICIPALES
MUNICIPIO DE CHIGNAHUAPAN, PUE.
2018-2021

ESTADOS FINANCIEROS MUNICIPALES
MUNICIPIO DE CHIGNAHUAPAN, PUE.
2018-2021

PRESIDENCIA MUNICIPAL
CHIGNAHUAPAN, PUE.
2018-2021

SECRETARÍA GENERAL
CHIGNAHUAPAN, PUE.
2018-2021

C. FRANCISCO JAVIER TIRADO SALVEDRA
2018-2021
Página 3 de 4

C. ÁNGEL VEGA LÓPEZ
CHIGNAHUAPAN, PUE.
2018-2021

MUNICIPIO DE CHIGNAHUAPAN PUEBLA

ESTADO ANALÍTICO DE INGRESOS

Del 1 de Enero al 31 de Enero de 2019
(Cifras en pesos)

PRESIDENTE MUNICIPAL

SECRETARIO GENERAL



C. JOSÉ ALFREDO JIMÉNEZ CASTRO

TESORERO MUNICIPAL

SECRETARÍA
MUNICIPAL
CHIGNAHUAPAN,
PUE.

2018-2021



PRESIDENCIA
MUNICIPAL
CHIGNAHUAPAN,
PUE.

2018-2021



SECRETARÍA
MUNICIPAL
CHIGNAHUAPAN,
PUE.

2018-2021