



ESTADO ANALÍTICO DEL EJERCICIO DEL PRESUPUESTO DE EGRESOS  
CLASIFICACIÓN POR OBJETO DEL GASTO (CAPÍTULO Y CONCEPTO)  
Del 1 de Enero al 31 de Marzo de 2019  
(Cifras en pesos)

Concepto	Egreso Aprobado (1)	Ampliaciones/Reducciones (2)	Egreso Modificado (3=1+2)	Egreso Devengado (4)	Egreso Pagado (5)	Subejercicio (6=3-4)
1 SERVICIOS PERSONALES	38,549,485.68	1,975.00	38,551,460.68	8,717,328.76	8,717,328.76	29,834,131.92
1.1 REMUNERACIONES AL PERSONAL DE CARÁCTER PERMANENTE	33,689,723.02	1,975.00	33,691,698.02	8,279,402.67	8,279,402.67	25,412,295.35
1.2 REMUNERACIONES AL PERSONAL DE CARÁCTER TRANSITORIO	224,563.84	0.00	224,563.84	37,314.09	37,314.09	187,249.75
1.3 REMUNERACIONES ADICIONALES Y ESPECIALES	4,226,712.34	0.00	4,226,712.34	400,612.00	400,612.00	3,826,100.34
1.4 SEGURIDAD SOCIAL	0.00	0.00	0.00	0.00	0.00	0.00
1.5 OTRAS PRESTACIONES SOCIALES Y ECONÓMICAS	408,486.48	0.00	408,486.48	0.00	0.00	408,486.48
1.6 PREVISIONES	0.00	0.00	0.00	0.00	0.00	0.00
1.7 PAGO DE ESTÍMULOS A SERVIDORES PÚBLICOS	0.00	0.00	0.00	0.00	0.00	0.00
2 MATERIALES Y SUMINISTROS	18,590,963.46	-2,408,024.80	16,282,938.66	7,255,108.71	7,255,108.71	9,027,829.95
2.1 MATERIALES DE ADMINISTRACIÓN, EMISIÓN DE DOCUMENTOS Y ARTÍCULOS OFICIALES	2,786,420.44	10,330.01	2,796,750.45	950,066.73	950,066.73	1,846,683.72
2.2 ALIMENTOS Y UTENSILIOS	859,454.98	2,183.49	861,638.47	103,434.80	103,434.80	758,203.67
2.3 MATERIAS PRIMAS Y MATERIALES DE PRODUCCIÓN Y COMERCIALIZACIÓN	22,425.12	0.00	22,425.12	0.00	0.00	22,425.12
2.4 MATERIALES Y ARTÍCULOS DE CONSTRUCCIÓN Y DE REPARACIÓN	1,156,451.16	-1,716,538.30	-560,087.14	3,056,199.06	3,056,199.06	-3,616,286.20
2.5 PRODUCTOS QUÍMICOS, FARMACÉUTICOS Y DE LABORATORIO	1,007,913.57	-2,000.00	1,005,913.57	211,997.08	211,997.08	793,916.49
2.6 COMBUSTIBLES, LUBRICANTES Y ADITIVOS	8,650,701.74	-525,000.00	8,125,701.74	2,302,954.51	2,302,954.51	5,822,747.23
2.7 VESTUARIO, BLANCOS, PRENDAS DE PROTECCIÓN Y ARTÍCULOS DEPORTIVOS	652,003.00	0.00	652,003.00	200,607.95	200,607.95	451,395.05
2.8 MATERIALES Y SUMINISTROS PARA SEGURIDAD PÚBLICA	0.00	0.00	0.00	0.00	0.00	0.00
2.9 HERRAMIENTAS, REFACCIONES Y ACCESORIOS MENORES	3,555,593.45	-177,000.00	3,378,593.45	429,848.58	429,848.58	2,948,744.87
3 SERVICIOS GENERALES	19,838,624.11	6,282,427.94	26,121,052.05	13,980,273.11	13,980,273.11	12,140,778.94
3.1 SERVICIOS BÁSICOS	2,676,987.03	1,000.00	2,677,987.03	1,762,916.99	1,762,916.99	915,070.04
3.2 SERVICIOS DE ARRENDAMIENTO	1,428,587.70	209,000.00	1,637,587.70	515,783.62	515,783.62	1,121,804.08
3.3 SERVICIOS PROFESIONALES, CIENTÍFICOS, TÉCNICOS Y OTROS SERVICIOS	3,307,071.04	-107,000.00	3,200,071.04	730,103.93	730,103.93	2,469,967.11
3.4 SERVICIOS FINANCIEROS, BANCARIOS Y COMERCIALES	538,629.20	63,000.00	601,629.20	172,369.72	172,369.72	429,259.48



CHIGNAHUAPAN  
GOBIERNO MUNICIPAL 2018-2021

MUNICIPIO DE CHIGNAHUAPAN OAXTEPECLA

ESTADO ANALÍTICO DEL EJERCICIO DEL PRESUPUESTO DE EGRESOS  
CLASIFICACIÓN POR OBJETO DEL GASTO (CAPÍTULO Y CONCEPTO)

Del 1 de Enero al 31 de Marzo de 2019

(Cifras en pesos)

Concepto	Egreso Aprobado (1)	Ampliaciones/Reducciones (2)	Egreso Modificado (3=1+2)	Egreso Devengado (4)	Egreso Pagado (5)	Subejercicio (6=3-4)
3.5 SERVICIOS DE INSTALACIÓN, REPARACIÓN, MANTENIMIENTO Y CONSERVACIÓN	5,037,543.98	97,000.00	5,134,543.98	714,594.20	714,594.20	4,419,949.78
3.6 SERVICIOS DE COMUNICACIÓN SOCIAL Y PUBLICIDAD	1,120,374.13	0.00	1,120,374.13	344,126.84	344,126.84	776,247.29
3.7 SERVICIOS DE TRASLADO Y VIÁTICOS	1,641,425.50	-35,000.00	1,606,425.50	88,850.97	88,850.97	1,517,574.53
3.8 SERVICIOS OFICIALES	2,623,169.53	6,000,000.00	8,623,169.53	9,405,682.75	9,405,682.75	-782,513.22
3.9 OTROS SERVICIOS GENERALES	1,464,836.00	54,427.94	1,519,263.94	245,844.09	245,844.09	1,273,419.85
4 TRANSFERENCIAS, ASIGNACIONES, SUBSIDIOS Y OTRAS AYUDAS	7,441,785.25	35,000.00	7,476,785.25	6,027,080.41	6,027,080.41	1,449,704.84
4.1 TRANSFERENCIAS INTERNAS Y ASIGNACIONES AL SECTOR PÚBLICO	0.00	0.00	0.00	18,652.41	18,652.41	-18,652.41
4.2 TRANSFERENCIAS AL RESTO DEL SECTOR PÚBLICO	1,706,448.00	35,000.00	1,741,448.00	637,800.00	637,800.00	1,103,648.00
4.3 SUBSIDIOS Y SUBVENCIONES	552,570.40	0.00	552,570.40	0.00	0.00	552,570.40
4.4 AYUDAS SOCIALES	3,227,609.85	0.00	3,227,609.85	4,812,145.00	4,812,145.00	-1,584,535.15
4.5 PENSIONES Y JUBILACIONES	1,955,157.00	0.00	1,955,157.00	558,483.00	558,483.00	1,396,674.00
4.6 TRANSFERENCIAS A FIDEICOMISOS, MANDATOS Y OTROS ANALÓGOS	0.00	0.00	0.00	0.00	0.00	0.00
4.7 TRANSFERENCIAS A LA SEGURIDAD SOCIAL	0.00	0.00	0.00	0.00	0.00	0.00
4.8 DONATIVOS	0.00	0.00	0.00	0.00	0.00	0.00
4.9 TRANSFERENCIAS AL EXTERIOR	0.00	0.00	0.00	0.00	0.00	0.00
5 BIENES MUEBLES, INMUEBLES E INTANGIBLES	1,224,310.50	106,000.00	1,330,310.50	802,351.24	802,351.24	527,959.26
5.1 MOBILIARIO Y EQUIPO DE ADMINISTRACIÓN	506,027.10	16,000.00	522,027.10	47,824.24	47,824.24	474,202.86
5.2 MOBILIARIO Y EQUIPO EDUCACIONAL Y RECREATIVO	245,672.40	0.00	245,672.40	0.00	0.00	245,672.40
5.3 EQUIPO E INSTRUMENTAL MÉDICO Y DE LABORATORIO	69,827.40	0.00	69,827.40	0.00	0.00	69,827.40
5.4 VEHÍCULOS Y EQUIPO DE TRANSPORTE	222,086.64	90,000.00	312,086.64	89,499.00	89,499.00	222,587.64
5.5 EQUIPO DE DEFENSA Y SEGURIDAD	0.00	0.00	0.00	0.00	0.00	0.00
5.6 MAQUINARIA, OTROS EQUIPOS Y HERRAMIENTAS	174,009.56	0.00	174,009.56	665,028.00	665,028.00	-491,018.44
5.7 ACTIVOS BIOLÓGICOS	0.00	0.00	0.00	0.00	0.00	0.00
5.8 BIENES INMUEBLES	0.00	0.00	0.00	0.00	0.00	0.00
5.9 ACTIVOS INTANGIBLES	6,687.40	0.00	6,687.40	0.00	0.00	6,687.40
6 INVERSIÓN PÚBLICA	100,012,278.00	4,349,238.30	104,361,516.30	4,998,426.45	4,998,426.45	99,363,089.85
6.1 OBRA PÚBLICA EN BIENES DE DOMINIO	95,490,133.89	0.00	95,490,133.89	2,202,173.22	2,202,173.22	93,287,960.67



ESTADO ANALÍTICO DEL EJERCICIO DEL PRESUPUESTO DE EGRESOS  
CLASIFICACIÓN POR OBJETO DEL GASTO (CAPÍTULO Y CONCEPTO)  
Del 1 de Enero al 31 de Marzo de 2019  
(Cifras en pesos)

Concepto	Egreso Aprobado (1)	Ampliaciones/Reducciones (2)	Egreso Modificado (3=1+2)	Egreso Devengado (4)	Egreso Pagado (5)	Subejercicio (6=3-4)
PÚBLICO	4,522,144.11	4,349,238.30	8,871,382.41	2,796,253.23	2,796,253.23	6,075,129.18
6.2 OBRA PÚBLICA	0.00	0.00	0.00	0.00	0.00	0.00
6.3 PROYECTOS PRODUCTIVOS Y ACCIONES DE FOMENTO	0.00	0.00	0.00	0.00	0.00	0.00
7 INVERSIONES FINANCIERAS Y OTRAS PROVISIONES	0.00	0.00	0.00	0.00	0.00	0.00
7.1 INVERSIONES PARA EL FOMENTO DE ACTIVIDADES PRODUCTIVAS	0.00	0.00	0.00	0.00	0.00	0.00
7.2 ACCIONES Y PARTICIPACIONES DE CAPITAL	0.00	0.00	0.00	0.00	0.00	0.00
7.3 COMPRA DE TÍTULOS Y VALORES	0.00	0.00	0.00	0.00	0.00	0.00
7.4 CONCESION DE PRÉSTAMOS	0.00	0.00	0.00	0.00	0.00	0.00
7.5 INVERSIONES EN FIDEICOMISOS, MANDATOS Y OTROS ANALOGOS	0.00	0.00	0.00	0.00	0.00	0.00
7.6 OTRAS INVERSIONES FINANCIERAS	0.00	0.00	0.00	0.00	0.00	0.00
7.9 PROVISIONES PARA CONTINGENCIAS Y OTRAS PROGRACIONES ESPECIALES	0.00	0.00	0.00	0.00	0.00	0.00
8 PARTICIPACIONES Y APORTACIONES	0.00	0.00	0.00	0.00	0.00	0.00
8.1 PARTICIPACIONES	0.00	0.00	0.00	0.00	0.00	0.00
8.3 APORTACIONES	0.00	0.00	0.00	0.00	0.00	0.00
8.5 CONVENIOS	0.00	0.00	0.00	0.00	0.00	0.00
9 DEUDA PÚBLICA	0.00	0.00	0.00	0.00	0.00	0.00
9.1 AMORTIZACIÓN DE LA DEUDA PÚBLICA	0.00	0.00	0.00	0.00	0.00	0.00
9.2 INTERESES DE LA DEUDA PÚBLICA	0.00	0.00	0.00	0.00	0.00	0.00
9.3 COMISIONES DE LA DEUDA PÚBLICA	0.00	0.00	0.00	0.00	0.00	0.00
9.4 GASTOS DE LA DEUDA PÚBLICA	0.00	0.00	0.00	0.00	0.00	0.00
9.5 COSTO POR COBERTURAS	0.00	0.00	0.00	0.00	0.00	0.00
9.6 APOYOS	0.00	0.00	0.00	0.00	0.00	0.00
9.9 ADEUDOS DE EJERCICIOS FISCALES ANTERIORES (ADEFAS)	0.00	0.00	0.00	0.00	0.00	0.00

TOTAL DEL GASTO 185,757,447.00 8,366,616.44 194,124,063.44 41,780,568.68 41,780,568.68 152,343,494.76

Bajo protesta de decir verdad declaramos que los Estados Financieros y sus notas,


ESTADO ANALÍTICO DEL EJERCICIO DEL PRESUPUESTO DE EGRESOS  
CLASIFICACIÓN POR OBJETO DEL GASTO (CAPÍTULO Y CONCEPTO)  
Del 1 de Enero al 31 de Marzo de 2019  
(Cifras en pesos)




son razones de orden administrativo y son responsabilidad del emisor.

  
**PRESIDENCIA MUNICIPAL**  
**CHIGNAHUAPAN**  
C. FRANCISCO JAVIER TORRES MEDINA  
PRESIDENTE MUNICIPAL  
2018-2021



  
**SECRETARIA GENERAL**  
**CHIGNAHUAPAN,**  
PUE.  
2018-2021



  
C. JOSE ALFREDO JIMENEZ CASTRO  
TESORERO MUNICIPAL  
2018-2021

**TESORERÍA MUNICIPAL**  
**CHIGNAHUAPAN,**  
PUE.  
2018-2021