



Programas	Egreso Aprobado (1)	Ampliaciones/Reducciones (2)	Egreso Modificado (3=1+2)	Egreso Devengado (4)	Egreso Pagado (5)	Subejercicio (6=3-4)
Subsídios: Sector Social y Privado o Entidades Federativas y Municipios	185,757,447.00	8,366,616.44	194,124,063.44	41,780,568.68	41,780,568.68	152,343,494.76
Sujetos a Reglas de Operación	5,516,277.61	0.00	5,516,277.61	1,351,010.78	1,351,010.78	4,165,266.83
Otros Subsídios	5,516,277.61	0.00	5,516,277.61	1,351,010.78	1,351,010.78	4,165,266.83
Desempeño de las Funciones	67,312,890.68	6,066,941.44	73,379,832.12	25,166,088.62	25,166,088.62	48,213,743.50
Prestación de Servicios Públicos	56,781,374.79	66,941.44	56,848,316.23	15,009,114.07	15,009,114.07	41,839,202.16
Provisión de Bienes Públicos	0.00	0.00	0.00	0.00	0.00	0.00
Planeación, seguimiento y evaluación de políticas públicas	4,084,280.90	0.00	4,084,280.90	966,724.44	966,724.44	3,117,556.46
Promoción y fomento	6,447,234.99	6,000,000.00	12,447,234.99	9,190,250.11	9,190,250.11	3,256,984.88
Regulación y supervisión	0.00	0.00	0.00	0.00	0.00	0.00
Funciones de las Fuerzas Armadas (Únicamente Gobierno Federal)	0.00	0.00	0.00	0.00	0.00	0.00
Específicos	0.00	0.00	0.00	0.00	0.00	0.00
Proyectos de Inversión	0.00	0.00	0.00	0.00	0.00	0.00
Administrativos y de Apoyo	4,751,346.97	1,975.00	4,753,321.97	5,024,943.85	5,024,943.85	-271,621.88
Apoyo al proceso presupuestario y para mejorar la eficiencia institucional	3,910,512.07	1,975.00	3,912,487.07	4,823,430.22	4,823,430.22	-910,943.15
Apoyo a la función pública y al mejoramiento de la gestión	840,834.90	0.00	840,834.90	201,513.63	201,513.63	639,321.27
Operaciones ajenas	0.00	0.00	0.00	0.00	0.00	0.00
Obligaciones de cumplimiento de resolución jurisdiccional	0.00	0.00	0.00	0.00	0.00	0.00
Desastres Naturales	0.00	0.00	0.00	0.00	0.00	0.00
Obligaciones	1,955,157.00	0.00	1,955,157.00	558,483.00	558,483.00	1,396,674.00
Pensiones y jubilaciones	1,955,157.00	0.00	1,955,157.00	558,483.00	558,483.00	1,396,674.00
Aportaciones a la seguridad social	0.00	0.00	0.00	0.00	0.00	0.00
Aportaciones a fondos de estabilización	0.00	0.00	0.00	0.00	0.00	0.00
Aportaciones a fondos de inversión y reestructura de pensiones	0.00	0.00	0.00	0.00	0.00	0.00
Programas de Gasto Federalizado (Gobierno Federal)	106,221,774.74	2,297,700.00	108,519,474.74	9,680,042.43	9,680,042.43	98,839,432.31
Gasto Federalizado	106,221,774.74	2,297,700.00	108,519,474.74	9,680,042.43	9,680,042.43	98,839,432.31
Participaciones a entidades federativas y municipios	0.00	0.00	0.00	0.00	0.00	0.00
Costo financiero, deuda o apoyos a	0.00	0.00	0.00	0.00	0.00	0.00

MUNICIPIO DE CHIGNAHUAPAN PUE.
GASTO POR CATEGORÍA PROGRAMÁTICA
Del 1 de Enero al 31 de Marzo de 2019
(Cifras en pesos)


Concepto	Egreso Aprobado (1)	Ampliaciones/Reducciones (2)	Egreso Modificado (3=1+2)	Egreso Devengado (4)	Egreso Pagado (5)	Subejercicio (6=3-4)
deudores y ahorradores de la banca	0.00	0.00	0.00	0.00	0.00	0.00
H Adeudos de ejercicios fiscales anteriores	185,757,447.00	194,124,063.44	194,124,063.44	41,780,568.68	41,780,568.68	152,343,494.76
TOTAL DEL GASTO	185,757,447.00	194,124,063.44	194,124,063.44	41,780,568.68	41,780,568.68	152,343,494.76

Bajo protesta de decir verdad declaramos que los Estados Financieros y sus notas, son razonablemente correctos y son responsabilidad del emisor.


PRESIDENCIA MUNICIPAL
CHIGNAHUAPAN
PUE.
2018-2021


SECRETARÍA GENERAL
CHIGNAHUAPAN,
PUE.
2018-2021

C. FRANCISCO JAVIER TIRADO SAAVEDRA
PRESIDENTE MUNICIPAL
2018-2021


TESORERÍA MUNICIPAL
CHIGNAHUAPAN,
PUE.
2018-2021

C. JOSÉ ALFREDO JIMÉNEZ CASTRO
TESORERO MUNICIPAL