


MUNICIPIO DE CHIGNAHUAPAN PUEBLA

ESTADO ANALÍTICO DEL EJERCICIO DEL PRESUPUESTO DE EGRESOS
 CLASIFICACIÓN FUNCIONAL (FINALIDAD Y FUNCIÓN)
 Del 1 de Enero al 31 de Diciembre de 2019
 (Cifras en pesos)

Concepto	Egreso Aprobado (1)	Ampliaciones/Reducciones (2)	Egreso Modificado (3=1+2)	Egreso Devengado (4)	Egreso Pagado (5)	Subejercicio (6=3-4)
1 GOBIERNO	50,292,976.85	19,399,230.49	69,692,207.34	69,690,293.54	69,549,588.82	1,913.80
1.1 LEGISLACION	4,084,280.90	603,940.57	4,688,221.47	4,688,001.89	4,688,001.89	219.58
1.2 JUSTICIA	3,549,213.08	-488,630.30	3,060,582.78	3,056,882.58	3,056,882.58	3,700.20
1.3 COORDINACION DE LA POLITICA DE GOBIERNO	25,964,764.01	9,338,471.41	35,303,235.42	35,305,241.40	35,164,536.68	-2,005.98
1.4 RELACIONES EXTERIORES	0.00	0.00	0.00	0.00	0.00	0.00
1.5 ASUNTOS FINANCIEROS Y HACENDARIOS	6,021,630.79	6,331,416.05	12,353,046.84	12,353,046.84	12,353,046.84	0.00
1.6 SEGURIDAD NACIONAL	0.00	0.00	0.00	0.00	0.00	0.00
1.7 ASUNTOS DE ORDEN PUBLICO Y DE SEGURIDAD INTERIOR	10,673,088.07	3,614,032.76	14,287,120.83	14,287,120.83	14,287,120.83	0.00
1.8 OTROS SERVICIOS GENERALES	0.00	0.00	0.00	0.00	0.00	0.00
2 DESARROLLO SOCIAL	126,591,923.20	39,463,798.26	166,055,721.46	166,057,635.26	166,057,635.26	-1,913.80
2.1 PROTECCION AMBIENTAL	0.00	0.00	0.00	0.00	0.00	0.00
2.2 VIVIENDA Y SERVICIOS A LA COMUNIDAD	122,368,505.61	38,298,618.98	160,667,124.59	160,657,192.75	160,657,192.75	9,931.84
2.3 SALUD	0.00	0.00	0.00	0.00	0.00	0.00
2.4 RECREACION, CULTURA Y OTRAS MANIFESTACIONES SOCIALES	0.00	0.00	0.00	0.00	0.00	0.00
2.5 EDUCACION	0.00	0.00	0.00	0.00	0.00	0.00
2.6 PROTECCION SOCIAL	4,223,417.59	1,165,179.28	5,388,596.87	5,400,442.51	5,400,442.51	-11,845.64
2.7 OTROS ASUNTOS SOCIALES	0.00	0.00	0.00	0.00	0.00	0.00
3 DESARROLLO ECONOMICO	8,872,546.95	8,360,392.47	17,232,939.42	17,232,939.42	17,232,939.42	0.00
3.1 ASUNTOS ECONOMICOS, COMERCIALES Y LABORALES EN GENERAL	0.00	0.00	0.00	0.00	0.00	0.00
3.2 AGROPECUARIA, SILVICULTURA, PESCA, CAZA, COMBUSTIBLES Y ENERGIA	2,425,311.96	-1,298,613.00	1,136,293.90	1,136,293.90	1,136,293.90	0.00
3.3 MINERIA, MANUFACTURAS Y CONSTRUCCION	0.00	0.00	0.00	0.00	0.00	0.00
3.4 TRANSPORTE	0.00	0.00	0.00	0.00	0.00	0.00
3.5 COMUNICACIONES	0.00	0.00	0.00	0.00	0.00	0.00
3.6 TURISMO	6,447,234.99	9,765,416.00	16,096,645.52	16,096,645.52	16,096,645.52	0.00
3.7 CIENCIA, TECNOLOGIA E INNOVACION	0.00	0.00	0.00	0.00	0.00	0.00
3.8 OTRAS INDUSTRIAS Y OTROS ASUNTOS ECONOMICOS	0.00	0.00	0.00	0.00	0.00	0.00
3.9 OTROS NO CLASIFICADAS EN FUNCIONES ANTERIORES	0.00	0.00	0.00	0.00	0.00	0.00




MUNICIPIO DE CHIGNAHUAPAN PUEBLA


ESTADO ANALÍTICO DEL EJERCICIO DEL PRESUPUESTO DE EGRESOS
 CLASIFICACIÓN FUNCIONAL (FINALIDAD Y FUNCIÓN)
 Del 1 de Enero al 31 de Diciembre de 2019
 (Cifras en pesos)

Concepto	Egreso Aprobado (1)	Ampliaciones/Reducciones (2)	Egreso Modificado (3=1+2)	Egreso Devengado (4)	Egreso Pagado (5)	Subejercicio (6=3-4)
4.1 TRANSACCIONES DE LA DEUDA PUBLICA / COSTO FINANCIERO DE LA DEUDA	0.00	0.00	0.00	0.00	0.00	0.00
4.2 TRANSFERENCIAS, PARTICIPACIONES Y AFORTACIONES ENTRE DIFERENTES NIVELES Y ORDENES DE GOBIERNO	0.00	0.00	0.00	0.00	0.00	0.00
4.3 SANEARMIENTO DEL SISTEMA FINANCIERO	0.00	0.00	0.00	0.00	0.00	0.00
4.4 ADEUDOS DE EJERCICIOS FISCALES ANTERIORES	0.00	0.00	0.00	0.00	0.00	0.00
TOTAL DEL GASTO	185,757,447.00	67,223,421.22	252,980,868.22	252,980,868.22	252,840,163.50	0.00


Bajo protesta de decir verdad declaramos que los Estados Financieros y sus notas, son razonablemente correctos y son responsabilidad del emisor.




PRESIDENCIA MUNICIPAL
CHIGNAHUAPAN,
PUE.
2018-2021



C. FRANCISCO JAVIER TIRADO SAAVEDRA
PRESIDENTE MUNICIPAL



SECRETARÍA GENERAL
CHIGNAHUAPAN,
PUE.
2018-2021



C. ANSEL VEGA LÓPEZ
SECRETARIO GENERAL