

ESTADO ANALÍTICO DEL EJERCICIO DEL PRESUPUESTO DE EGRESOS  
CLASIFICACIÓN POR OBJETO DEL GASTO (CAPÍTULO Y CONCEPTO)  
Del 1 de Enero al 29 de Febrero de 2020  
(Cifras en pesos)

Concepto	Egreso Aprobado (1)	Ampliaciones/Reducciones (2)	Egreso Modificado (3=1+2)	Egreso Devengado (4)	Egreso Pagado (5)	Subejercicio (6=3-4)
1 SERVICIOS PERSONALES	45,009,790.28	814,695.55	45,824,485.83	7,160,903.03	7,160,903.03	38,663,582.80
1.1 REMUNERACIONES AL PERSONAL DE CARÁCTER PERMANENTE	40,708,181.99	777,695.55	41,485,877.54	7,069,069.26	7,069,069.26	34,416,808.28
1.2 REMUNERACIONES AL PERSONAL DE CARÁCTER TRANSITORIO	140,000.00	0.00	140,000.00	0.00	0.00	140,000.00
1.3 REMUNERACIONES ADICIONALES Y ESPECIALES	4,156,818.29	7,000.00	4,163,818.29	62,459.66	62,459.66	4,101,358.63
1.4 SEGURIDAD SOCIAL	0.00	0.00	0.00	0.00	0.00	0.00
1.5 OTRAS PRESTACIONES SOCIALES Y ECONÓMICAS	4,790.00	30,000.00	34,790.00	29,374.11	29,374.11	5,415.89
1.6 PREVISIONES	0.00	0.00	0.00	0.00	0.00	0.00
1.7 PAGO DE ESTÍMULOS A SERVIDORES PÚBLICOS	0.00	0.00	0.00	0.00	0.00	0.00
2 MATERIALES Y SUMINISTROS	15,415,429.99	-924,244.84	14,491,185.15	1,005,418.99	1,005,361.33	13,485,766.16
2.1 MATERIALES DE ADMINISTRACIÓN, EMISIÓN DE DOCUMENTOS Y ARTÍCULOS OFICIALES	3,235,796.94	64,750.00	3,300,546.94	546,154.70	546,097.04	2,754,392.24
2.2 ALIMENTOS Y UTENSILIOS	618,555.50	61,920.00	680,475.50	78,053.00	78,053.00	602,422.50
2.3 MATERIAS PRIMAS Y MATERIALES DE PRODUCCIÓN Y COMERCIALIZACIÓN	0.00	0.00	0.00	0.00	0.00	0.00
2.4 MATERIALES Y ARTÍCULOS DE CONSTRUCCIÓN Y DE REPARACIÓN	2,087,591.24	185,397.05	2,272,988.29	235,804.51	235,804.51	2,037,183.78
2.5 PRODUCTOS QUÍMICOS, FARMACÉUTICOS Y LE LABORATORIO	1,138,834.40	-19,500.00	1,119,334.40	61,224.40	61,224.40	1,058,110.00
2.6 COMBUSTIBLES, LUBRICANTES Y ADITIVOS	6,056,879.00	-856,391.89	5,200,487.11	874.04	874.04	5,199,613.07
2.7 VESTUARIO, BLANCOS, PRENDAS DE PROTECCIÓN Y ARTÍCULOS DEPORTIVOS	556,202.20	3,000.00	559,202.20	18,797.80	18,797.80	540,404.40
2.8 MATERIALES Y SUMINISTROS PARA SEGURIDAD PÚBLICA	416,231.00	-294,000.00	122,231.00	0.00	0.00	122,231.00
2.9 HERRAMIENTAS, REFACCIONES Y ACCESORIOS MENORES	1,305,339.71	-69,420.00	1,235,919.71	64,510.54	64,510.54	1,171,409.17
SERVICIOS GENERALES	19,835,350.76	458,374.22	20,293,724.98	4,326,636.52	4,217,554.30	15,967,088.46
3.1 SERVICIOS BÁSICOS	2,380,926.83	20,275.58	2,401,202.41	1,291,994.27	1,291,994.27	1,109,208.14
3.2 SERVICIOS DE ARRENDAMIENTO	4,328,755.65	-101,000.00	4,227,755.65	558,962.98	558,962.98	3,668,792.67
3.3 SERVICIOS PROFESIONALES, CIENTÍFICOS, TÉCNICOS Y OTROS SERVICIOS	3,253,640.00	115,000.00	3,368,640.00	112,416.76	112,416.76	3,256,223.24
3.4 SERVICIOS FINANCIEROS, BANCARIOS Y COMERCIALES	62,426.93	135,336.64	197,763.57	144,890.70	144,885.48	52,872.87

ESTADO ANALÍTICO DEL EJERCICIO DEL PRESUPUESTO DE EGRESOS  
CLASIFICACIÓN POR OBJETO DEL GASTO (CAPÍTULO Y CONCEPTO)  
Del 1 de Enero al 29 de Febrero de 2020  
(Cifras en pesos)

Concepto	Egreso Aprobado (1)	Ampliaciones/Reducciones (2)	Egreso Modificado (3=1+2)	Egreso Devengado (4)	Egreso Pagado (5)	Subejercicio (6=3-4)
3.5 SERVICIOS DE INSTALACIÓN, REPARACIÓN, MANTENIMIENTO Y CONSERVACIÓN	1,891,650.00	363,524.57	2,255,174.57	1,051,130.00	1,051,130.00	1,204,044.57
3.6 SERVICIOS DE COMUNICACIÓN SOCIAL Y PUBLICIDAD	1,496,999.10	27,000.00	1,523,999.10	188,231.55	188,231.55	1,335,767.55
3.7 SERVICIOS DE TRASLADO Y VIÁTICOS	233,872.12	7,994.51	241,866.63	29,199.87	29,199.87	212,666.76
3.8 SERVICIOS OFICIALES	4,679,541.98	-110,257.08	4,569,284.90	736,470.48	736,470.48	3,832,814.42
3.9 OTROS SERVICIOS GENERALES	1,507,538.15	500.00	1,508,038.15	213,339.91	104,262.91	1,294,698.24
4 TRANSFERENCIAS, ASIGNACIONES, SUBSIDIOS Y OTRAS AYUDAS	8,596,135.67	-96,625.60	8,499,510.07	2,423,755.76	2,423,755.76	6,075,754.31
4.1 TRANSFERENCIAS INTERNAS Y ASIGNACIONES AL SECTOR PÚBLICO	12,398.00	0.00	12,398.00	12,398.00	12,398.00	0.00
4.2 TRANSFERENCIAS AL RESTO DEL SECTOR PÚBLICO	50,000.00	0.00	50,000.00	0.00	0.00	50,000.00
4.3 SUBSIDIOS Y SUBVENCIONES	0.00	0.00	0.00	0.00	0.00	0.00
4.4 AYUDAS SOCIALES	5,888,827.67	-96,625.60	5,792,202.07	2,026,488.76	2,026,488.76	3,765,713.31
4.5 PENSIONES Y JUBILACIONES	2,644,910.00	0.00	2,644,910.00	384,869.00	384,869.00	2,260,041.00
4.6 TRANSFERENCIAS A FIDEICOMISOS, MANDATOS Y OTROS ANÁLOGOS	0.00	0.00	0.00	0.00	0.00	0.00
4.7 TRANSFERENCIAS A LA SEGURIDAD SOCIAL	0.00	0.00	0.00	0.00	0.00	0.00
4.8 DONATIVOS	0.00	0.00	0.00	0.00	0.00	0.00
4.9 TRANSFERENCIAS AL EXTERIOR	0.00	0.00	0.00	0.00	0.00	0.00
5 BIENES MUEBLES, INMUEBLES E INTANGIBLES	103,906.15	400,000.00	503,906.15	501,746.05	501,746.05	2,160.10
5.1 MOBILIARIO Y EQUIPO DE ADMINISTRACIÓN	103,906.15	95,000.00	198,906.15	197,554.15	197,554.15	1,352.00
5.2 MOBILIARIO Y EQUIPO EDUCACIONAL Y RECREATIVO	0.00	0.00	0.00	0.00	0.00	0.00
5.3 EQUIPO E INSTRUMENTAL MÉDICO Y DE LABORATORIO	0.00	0.00	0.00	0.00	0.00	0.00
5.4 VEHÍCULOS Y EQUIPO DE TRANSPORTE	0.00	0.00	0.00	0.00	0.00	0.00
5.5 EQUIPO DE DEFENSA Y SEGURIDAD	0.00	294,000.00	294,000.00	293,519.90	293,519.90	480.10
5.6 MAQUINARIA, OTROS EQUIPOS Y HERRAMIENTAS	0.00	11,000.00	11,000.00	10,672.00	10,672.00	328.00
5.7 ACTIVOS BIOLÓGICOS	0.00	0.00	0.00	0.00	0.00	0.00
5.8 BIENES INMUEBLES	0.00	0.00	0.00	0.00	0.00	0.00
5.9 ACTIVOS INTANGIBLES	0.00	0.00	0.00	0.00	0.00	0.00
6 INVERSIÓN PÚBLICA	338.43	749,991.89	104,512,730.32	6,993,610.98	6,993,610.98	97,519,119.34
6.1 OBRA PÚBLICA EN BIENES DE DOMINIO	338.43	749,991.89	82,742,509.22	6,993,610.98	6,993,610.98	75,748,898.24

ESTADO ANALÍTICO DEL EJERCICIO DEL PRESUPUESTO DE EGRESOS  
CLASIFICACIÓN POR OBJETO DEL GASTO (CAPÍTULO Y CONCEPTO)  
Del 1 de Enero al 29 de Febrero de 2020  
(Cifras en pesos)

Concepto	Egreso Aprobado (1)	Ampliaciones/Reducciones (2)	Egreso Modificado (3=1+2)	Egresos Devengados (4)	Egreso Pagado (5)	Subejercicio (6=3-4)
<b>PÚBLICO</b>						
6.2 OBRA PÚBLICA	21,770,221.10	0.00	21,770,221.10	0.00	0.00	21,770,221.10
6.3 PROYECTOS PRODUCTIVOS Y ACCIONES DE FOMENTO	0.00	0.00	0.00	0.00	0.00	0.00
7 INVERSIONES FINANCIERAS Y OTRAS PROVISIONES	0.00	0.00	0.00	0.00	0.00	0.00
7.1 INVERSIONES PARA EL FOMENTO DE ACTIVIDADES PRODUCTIVAS	0.00	0.00	0.00	0.00	0.00	0.00
7.2 ACCIONES Y PARTICIPACIONES DE CAPITAL	0.00	0.00	0.00	0.00	0.00	0.00
7.3 COMPRA DE TÍTULOS Y VALORES	0.00	0.00	0.00	0.00	0.00	0.00
7.4 CONCESIÓN DE PRÉSTAMOS	0.00	0.00	0.00	0.00	0.00	0.00
7.5 INVERSIONES EN FIDEICOMISOS, MANDATOS Y OTROS ANÁLOGOS	0.00	0.00	0.00	0.00	0.00	0.00
7.6 OTRAS INVERSIONES FINANCIERAS	0.00	0.00	0.00	0.00	0.00	0.00
7.9 PROVISIONES PARA CONTINGENCIAS Y OTRAS EROGACIONES ESPECIALES	0.00	0.00	0.00	0.00	0.00	0.00
8 PARTICIPACIONES Y APORTACIONES	0.00	0.00	0.00	0.00	0.00	0.00
8.1 PARTICIPACIONES	0.00	0.00	0.00	0.00	0.00	0.00
8.3 APORTACIONES	0.00	0.00	0.00	0.00	0.00	0.00
8.5 CONVENIOS	0.00	0.00	0.00	0.00	0.00	0.00
9 DEUDA PÚBLICA	0.00	0.00	0.00	0.00	0.00	0.00
9.1 AMORTIZACIÓN DE LA DEUDA PÚBLICA	0.00	0.00	0.00	0.00	0.00	0.00
9.2 INTERESES DE LA DEUDA PÚBLICA	0.00	0.00	0.00	0.00	0.00	0.00
9.3 COMISIONES DE LA DEUDA PÚBLICA	0.00	0.00	0.00	0.00	0.00	0.00
9.4 GASTOS DE LA DEUDA PÚBLICA	0.00	0.00	0.00	0.00	0.00	0.00
9.5 COSTO POR COBERTURAS	0.00	0.00	0.00	0.00	0.00	0.00
9.6 APOYOS	0.00	0.00	0.00	0.00	0.00	0.00
9.9 ADEUDOS DE EJERCICIOS FISCALES ANTERIORES (ADEFAS)	0.00	0.00	0.00	0.00	0.00	0.00
	192,723,351.28	1,402,191.22	194,125,542.50	22,412,071.33	22,302,931.45	171,713,471.17





TESORERÍA MUNICIPAL  
CHIGNAHUAPAN,  
PUE.  
2018-2021


de decir verdad declaramos que los Estados Financieros y sus notas,


ESTADO ANALÍTICO DEL EJERCICIO DEL PRESUPUESTO DE EGRESOS  
CLASIFICACIÓN POR OBJETO DEL GASTO (CAPÍTULO Y CONCEPTO)  
Del 1 de Enero al 29 de Febrero de 2020  
(Cifras en pesos)

son razonablemente correctos y son responsabilidad del emisor.

  
PRESIDENCIA  
MUNICIPAL  
CHIGNAHUAPAN,  
PUE.  
2018-2021

  
C. FRANCISCO JAVIER TIRADO SAAVEDRA  
PRESIDENTE MUNICIPAL

  
C. ANGEL VEGA LOPEZ  
SECRETARIO GENERAL

  
C. MARCO ANTONIO...  
TESORERO MUNICIPAL

TESORERÍA  
MUNICIPAL  
CHIGNAHUAPAN,  
PUE.  
2018-2021