





ESTADO DE ACTIVIDADES
Del 1 de Enero al 29 de Febrero de 2020 y 2019
(Cifras en pesos)

	2020	2019
INGRESOS Y OTROS BENEFICIOS		
INGRESOS DE GESTIÓN	4,601,806.48	27,717,056.34
IMPUESTOS	3,276,810.50	19,215,582.96
CUOTAS Y APORTACIONES DE SEGURIDAD SOCIAL	0.00	0.00
CONTRIBUCIONES DE MEJORAS	0.00	0.00
DERECHOS	872,218.06	5,810,398.16
PRODUCTOS DE TIPO CORRIENTE	385,883.18	2,442,922.70
APROVECHAMIENTOS DE TIPO CORRIENTE	66,894.74	242,152.58
INGRESOS POR VENTA DE BIENES Y PRESTACIÓN DE SERVICIOS	0.00	0.00
INGRESOS NO COMP. EN LAS FRACC. DE LA LEY DE ING. CAUS. EN EJER. FISC. ANT. PENU. DE LIQ. O PAGO	0.00	0.00
PART. APORT. CONV. INCENT. DERIV. D/COLAB. FISCAL, F. DIST. DE APORT. TRANSF. ASIG. SUBS Y SUBV Y P Y JUB	20,745,600.20	218,232,720.34
PART. APORT. CONV. INCENT. DERIV. D/COLAB. FISCAL, F. DIST. DE APORT.	20,745,600.20	218,232,720.34
TRANSFERENCIAS, ASIGNACIONES, SUBSIDIOS Y SUBVENCIONES Y PENSIONES Y JUBILACIONES	0.00	0.00
OTROS INGRESOS Y BENEFICIOS	0.00	0.00
INGRESOS FINANCIEROS	0.00	0.00
INCREMENTO POR VARIACIÓN DE INVENTARIOS	0.00	0.00
DISMINUCIÓN DEL EXCESO DE ESTIMACIONES POR PÉRDIDA O DETERIORO U OBSOLESCENCIA	0.00	0.00
DISMINUCIÓN DEL EXCESO DE PROVISIONES	0.00	0.00
OTROS INGRESOS Y BENEFICIOS VARIOS	0.00	0.00
TOTAL DE INGRESOS Y OTROS BENEFICIOS	25,347,406.68	245,949,795.68
GASTOS Y OTRAS PÉRDIDAS		
GASTOS DE FUNCIONAMIENTO	12,492,958.54	99,884,120.50
SERVICIOS PERSONALES	7,160,903.03	42,946,100.75
MATERIALES Y SUMINISTROS	1,005,418.99	19,499,735.73
SERVICIOS GENERALES	4,326,636.52	37,438,284.01
TRANSFERENCIAS, ASIGNACIONES, SUBSIDIOS Y OTRAS AYUDAS	2,423,755.76	33,115,400.00
TRANSFERENCIAS INTERNAS Y ASIGNACIONES AL SECTOR PÚBLICO	12,398.00	1,011,713.35
TRANSFERENCIAS AL RESTO DEL SECTOR PÚBLICO	0.00	10,394,733.29
SUBSIDIOS Y SUBVENCIONES	0.00	0.00
AYUDAS SOCIALES	2,026,488.76	19,470,304.61
PENSIONES Y JUBILACIONES	384,869.00	2,378,658.60
TRANSFERENCIAS A FIDEICOMISOS, MANDATOS Y CONTRATOS ANÁLOGOS	0.00	0.00
TRANSFERENCIAS A LA SEGURIDAD SOCIAL	0.00	0.00
DONATIVOS	0.00	0.00
TRANSFERENCIAS AL EXTERIOR	0.00	0.00
PARTICIPACIONES Y APORTACIONES	0.00	0.00
PARTICIPACIONES	0.00	0.00
APORTACIONES	0.00	0.00
CONVENIOS	0.00	0.00



 27-02-2021



 SECRETARÍA GENERAL
 CHIGNAHUAPAN
 PUE
 27-02-2021


TESORERÍA MUNICIPAL
CHIGNAHUAPAN,
PUE.
2018-2021

ESTADO DE ACTIVIDADES
Del 1 de Enero al 29 de Febrero de 2020 y 2019
(Cifras en pesos)

	2020	2019
INTERESES, COMISIONES Y OTROS GASTOS DE LA DEUDA PÚBLICA	0.00	0.00
INTERESES DE LA DEUDA PÚBLICA	0.00	0.00
COMISIONES DE LA DEUDA PÚBLICA	0.00	0.00
GASTOS DE LA DEUDA PÚBLICA	0.00	0.00
COSTO POR COBERTURAS	0.00	0.00
APOYOS FINANCIEROS	0.00	0.00
OTROS GASTOS Y PÉRDIDAS EXTRAORDINARIAS	929,423.40	5,779,171.79
ESTIMACIONES, DEPRECIACIONES, DETERIOROS, OBSOLESCENCIAS Y AMORTIZACIONES	929,423.40	5,779,971.79
PROVISIONES	0.00	0.00
DISMINUCIONES DE INVENTARIOS	0.00	0.00
AUMENTO POR INSUFICIENCIA DE ESTIMACIONES POR PÉRDIDA O DETERIORO U OBSOLESCENCIA	0.00	0.00
AUMENTO POR INSUFICIENCIA DE PROVISIONES	0.00	0.00
OTROS GASTOS	0.00	0.00
INVERSIÓN PÚBLICA	1,457,771.04	115,729,431.62
INVERSIÓN PÚBLICA NO CAPITALIZABLE	1,457,771.04	115,729,431.62
TOTAL DE GASTOS Y OTRAS PÉRDIDAS	17,303,908.74	254,508,869.53
RESULTADOS DEL EJERCICIO (AHORRO/DESAHORRO).....	8,043,497.94	-6,559,073.05

Bajo protesta de decir verdad declaramos que los Estados Financieros y sus notas, son razonablemente correctos y son responsabilidad del emisor.

SECRETARÍA DE ECONOMÍA
ESTADOS FINANCIEROS
MUNICIPIO DE CHIGNAHUAPAN,
PUEBLA
2019-2021

C. FRANCISCO JAVIER TIRADO SAAVEDRA
PRESIDENTE MUNICIPAL

C. ÁNGEL VEGA LÓPEZ
PRESIDENTE MUNICIPAL GENERAL

C. MARCO ANTONIO RUIZ CHÁVEZ
TESORERO MUNICIPAL

ESTADOS UNIDOS MEXICANOS
TESORERÍA MUNICIPAL
CHIGNAHUAPAN,
PUE.
2018-2021