

MUNICIPIO DE CHIGNAHUAPAN PUEBLA

ESTADO DE ACTIVIDADES
Del 1 de Enero al 31 de Julio de 2020 y 2019
(Cifras en pesos)

	2020	2019
INGRESOS Y OTROS BENEFICIOS		
INGRESOS DE GESTIÓN	11,103,494.30	27,717,056.34
IMPUESTOS	6,594,494.87	19,215,582.90
CUOTAS Y APORTACIONES DE SEGURIDAD SOCIAL	0.00	0.00
CONTRIBUCIONES DE MEJORAS	0.00	0.00
DERECHOS	2,761,198.42	5,816,398.16
PRODUCTOS DE TIPO CORRIENTE	1,162,470.54	2,442,922.70
APROVECHAMIENTOS DE TIPO CORRIENTE	585,330.47	242,152.58
INGRESOS POR VENTA DE BIENES Y PRESTACIÓN DE SERVICIOS	0.00	0.00
INGRESOS NO COMP. EN LAS FRACC. DE LA LEY DE ING. CAUS. EN EJER. FISC. ANT. PEND. DE LIQ. O PAGO	0.00	0.00
PART, APORT, CONV, INCENT. DERIV. D/COLAB. FISCAL, F. DIST. DE APORT, TRANSF, ASIG, SUBS Y SUBV Y P Y JUB	119,537,762.82	218,232,739.34
PART, APORT, CONV, INCENT. DERIV. D/COLAB. FISCAL, F. DIST. DE APORT	119,537,762.82	218,232,739.34
TRANSFERENCIAS, ASIGNACIONES, SUBSIDIOS Y SUBVENCIONES Y PENSIONES Y JUBILACIONES	0.00	0.00
OTROS INGRESOS Y BENEFICIOS	0.00	0.00
INGRESOS FINANCIEROS	0.00	0.00
INCREMENTO POR VARIACIÓN DE INVENTARIOS	0.00	0.00
DISMINUCIÓN DEL EXCESO DE ESTIMACIONES POR PÉRDIDA O DETERIORO U OBSOLESCENCIA	0.00	0.00
DISMINUCIÓN DEL EXCESO DE PROVISIONES	0.00	0.00
OTROS INGRESOS Y BENEFICIOS VARIOS	0.00	0.00
TOTAL DE INGRESOS Y OTROS BENEFICIOS	130,641,257.12	245,949,795.68
GASTOS Y OTRAS PÉRDIDAS		
GASTOS DE FUNCIONAMIENTO	49,901,344.23	99,884,169.52
SERVICIOS PERSONALES	25,379,125.30	42,948,506.75
MATERIALES Y SUMINISTROS	10,447,094.84	19,495,735.73
SERVICIOS GENERALES	14,075,124.09	37,439,927.04
TRANSFERENCIAS, ASIGNACIONES, SUBSIDIOS Y OTRAS AYUDAS	21,006,401.00	33,115,296.60
TRANSFERENCIAS INTERNAS Y ASIGNACIONES AL SECTOR PÚBLICO	107,216.75	1,011,713.39
TRANSFERENCIAS AL RESTO DEL SECTOR PÚBLICO	1,538,017.57	10,304,753.20
SUBSIDIOS Y SUBVENCIONES	0.00	0.00
AYUDAS SOCIALES	18,029,466.68	19,420,364.61
PENSIONES Y JUBILACIONES	1,331,700.00	2,378,465.40
TRANSFERENCIAS A FIDEICOMISOS, MANDATOS Y CONTRATOS ANALÓGOS	0.00	0.00
TRANSFERENCIAS A LA SEGURIDAD SOCIAL	0.00	0.00
DONATIVOS	0.00	0.00
TRANSFERENCIAS AL EXTERIOR	0.00	0.00
PARTICIPACIONES Y APORTACIONES	0.00	0.00
PARTICIPACIONES	0.00	0.00
APORTACIONES	0.00	0.00
CONVENIOS	0.00	0.00

ESTADOS UNIDOS MEXICANOS

SECRETARÍA GENERAL
CHIGNAHUAPAN,
PUE.
2018-2021

ESTADOS UNIDOS MEXICANOS

PRESIDENCIA MUNICIPAL
CHIGNAHUAPAN,
PUE.
2018-2021

ESTADOS UNIDOS MEXICANOS


TESORERÍA MUNICIPAL
CHIGNAHUAPAN,
PUE.
2018-2021

MUNICIPIO DE CHIGNAHUAPAN PUEBLA

ESTADO DE ACTIVIDADES
Del 1 de Enero al 31 de Julio de 2020 y 2019
(Cifras en pesos)


	2020	2019
INTERESES, COMISIONES Y OTROS GASTOS DE LA DEUDA PÚBLICA	1,390,666.67	0.00
INTERESES DE LA DEUDA PÚBLICA	781,666.67	0.00
COMISIONES DE LA DEUDA PÚBLICA	609,000.00	0.00
GASTOS DE LA DEUDA PÚBLICA	0.00	0.00
COSTO POR COBERTURAS	0.00	0.00
APOYOS FINANCIEROS	0.00	0.00
OTROS GASTOS Y PÉRDIDAS EXTRAORDINARIAS	2,741,058.39	5,779,971.79
ESTIMACIONES, DEPRECIACIONES, DETERIOROS, OBSOLESCENCIAS Y AMORTIZACIONES	2,741,058.39	5,779,971.79
PROVISIONES	0.00	0.00
DISMINUCIONES DE INVENTARIOS	0.00	0.00
AUMENTO POR INSUFICIENCIA DE ESTIMACIONES POR PÉRDIDA O DETERIORO U OBSOLESCENCIA	0.00	0.00
AUMENTO POR INSUFICIENCIA DE PROVISIONES	0.00	0.00
OTROS GASTOS	0.00	0.00
INVERSIÓN PÚBLICA	45,826,030.69	115,729,431.62
INVERSIÓN PÚBLICA NO CAPITALIZABLE	45,826,030.69	115,729,431.62
TOTAL DE GASTOS Y OTRAS PÉRDIDAS	120,865,500.98	254,508,869.53
RESULTADOS DEL EJERCICIO (AHORRO/DESAHORRO).....	9,775,756.14	-8,559,073.85

Bajo protesta de decir verdad, los datos que los Estados Financieros y sus notas, son razonablemente ciertos y son responsabilidad del emisor.



C. FRANCISCO JAVIER TIRADO SAAVEDRA
PRESIDENTE MUNICIPAL

**PRESIDENCIA
MUNICIPAL
CHIGNAHUAPAN,
PUE.**

2018-2021


C. ÁNGEL VEGA LÓPEZ
SECRETARIO GENERAL

**SECRETARIA
GENERAL
CHIGNAHUAPAN,
PUE.**


C. MARCO ANTONIO RUIZ CHÁVEZ
TESORERO MUNICIPAL

**TESORERIA
MUNICIPAL
CHIGNAHUAPAN,
PUE.
2018-2021**