


	2020	2019
<b>INGRESOS Y OTROS BENEFICIOS</b>		
INGRESOS DE GESTIÓN	6,510,100.93	27,717,056.34
IMPUESTOS	4,422,630.50	19,215,582.90
CUOTAS Y APORTACIONES DE SEGURIDAD SOCIAL	0.00	0.00
CONTRIBUCIONES DE MEJORAS	0.00	0.00
DERECHOS	1,313,720.39	5,816,398.16
PRODUCTOS DE TIPO CORRIENTE	550,907.45	2,442,922.70
APROVECHAMIENTOS DE TIPO CORRIENTE	222,842.59	242,152.58
INGRESOS POR VENTA DE BIENES Y PRESTACIÓN DE SERVICIOS	0.00	0.00
INGRESOS NO COMP. EN LAS FRACC. DE LA LEY DE ING. CAUS. EN EJER. FISC. ANT. PEND. DE LIQ. O PAGO	0.00	0.00
PART, APORT, CONV, INCENT. DERIV. D/COLAB. FISCAL, F. DIST. DE APORT, TRANSF, ASIG, SUBS Y SUBV Y P Y JUB	38,402,871.61	218,232,739.34
PART, APORT, CONV, INCENT. DERIV. D/COLAB. FISCAL, F. DIST. DE APORT	38,402,871.61	218,232,739.34
TRANSFERENCIAS, ASIGNACIONES, SUBSIDIOS Y SUBVENCIONES Y PENSIONES Y JUBILACIONES	0.00	0.00
OTROS INGRESOS Y BENEFICIOS	0.00	0.00
INGRESOS FINANCIEROS	0.00	0.00
INCREMENTO POR VARIACIÓN DE INVENTARIOS	0.00	0.00
DISMINUCIÓN DEL EXCESO DE ESTIMACIONES POR PÉRDIDA O DETERIORO U OBSOLESCENCIA	0.00	0.00
DISMINUCIÓN DEL EXCESO DE PROVISIONES	0.00	0.00
OTROS INGRESOS Y BENEFICIOS VARIOS	0.00	0.00
TOTAL DE INGRESOS Y OTROS BENEFICIOS	44,912,972.54	245,949,795.68
 <b>GASTOS Y OTRAS PÉRDIDAS</b>		
GASTOS DE FUNCIONAMIENTO	20,051,582.47	99,884,169.52
SERVICIOS PERSONALES	10,773,463.22	42,948,506.75
MATERIALES Y SUMINISTROS	3,290,619.15	19,495,735.73
SERVICIOS GENERALES	5,987,500.10	37,439,927.04
TRANSFERENCIAS, ASIGNACIONES, SUBSIDIOS Y OTRAS AYUDAS	3,412,036.53	33,115,296.60
TRANSFERENCIAS INTERNAS Y ASIGNACIONES AL SECTOR PÚBLICO	12,398.00	1,011,713.39
TRANSFERENCIAS AL RESTO DEL SECTOR PÚBLICO	0.00	10,304,753.20
SUBSIDIOS Y SUBVENCIONES	0.00	0.00
AYUDAS SOCIALES	2,823,952.53	19,420,364.61
PENSIONES Y JUBILACIONES	575,686.00	2,378,465.40
TRANSFERENCIAS A FIDEICOMISOS, MANDATOS Y CONTRATOS ANÁLOGOS	0.00	0.00
TRANSFERENCIAS A LA SEGURIDAD SOCIAL	0.00	0.00
DONATIVOS	0.00	0.00
TRANSFERENCIAS AL EXTERIOR	0.00	0.00
PARTICIPACIONES Y APORTACIONES	0.00	0.00
PARTICIPACIONES	0.00	0.00
APORTACIONES	0.00	0.00
CONVENIOS	0.00	0.00

ESTADOS UNIDOS MEXICANOS  
  
~~SECRETARÍA GENERAL~~  
CHIGNAHUAPAN,  
PUE.  
2018-2021

ESTADOS UNIDOS MEXICANOS  
  
PRESIDENCIA MUNICIPAL  
CHIGNAHUAPAN,  
PUE.  
2018-2021


ESTADOS UNIDOS MEXICANOS  
  
~~TESORERÍA MUNICIPAL~~  
CHIGNAHUAPAN,  
PUE.  
2018-2021


ESTADO DE ACTIVIDADES  
Del 1 de Enero al 31 de Marzo de 2020 y 2019  
(Cifras en pesos)

	2020	2019
INTERESES, COMISIONES Y OTROS GASTOS DE LA DEUDA PÚBLICA	609,000.00	0.00
INTERESES DE LA DEUDA PÚBLICA	0.00	0.00
COMISIONES DE LA DEUDA PÚBLICA	609,000.00	0.00
GASTOS DE LA DEUDA PÚBLICA	0.00	0.00
COSTO POR COBERTURAS	0.00	0.00
APOYOS FINANCIEROS	0.00	0.00
OTROS GASTOS Y PÉRDIDAS EXTRAORDINARIAS	1,382,716.07	5,779,971.79
ESTIMACIONES, DEPRECIACIONES, DETERIOROS, OBSOLESCENCIAS Y AMORTIZACIONES	1,382,716.07	5,779,971.79
PROVISIONES	0.00	0.00
DISMINUCIONES DE INVENTARIOS	0.00	0.00
AUMENTO POR INSUFICIENCIA DE ESTIMACIONES POR PÉRDIDA O DETERIORO U OBSOLESCENCIA	0.00	0.00
AUMENTO POR INSUFICIENCIA DE PROVISIONES	0.00	0.00
OTROS GASTOS	0.00	0.00
INVERSIÓN PÚBLICA	15,604,991.72	115,729,431.62
INVERSIÓN PÚBLICA NO CAPITALIZABLE	15,604,991.72	115,729,431.62
TOTAL DE GASTOS Y OTRAS PÉRDIDAS	41,060,326.79	254,508,869.53
RESULTADOS DEL EJERCICIO (AHORRO/DESAHORRO) .....	3,852,645.75	-8,559,073.85

Bajo protesta de decir verdad declaramos que los Estados Financieros y sus notas, son razonablemente correctos y son responsabilidad del emisor.

  
C. FRANCISCO JAVIER TIRADO SAAVEDRA  
PRESIDENTE MUNICIPAL

  
C. ANGEL VEGA-LÓPEZ  
SECRETARIO GENERAL

  
C. MARCO ANTONIO RUIZ CHÁVEZ  
TESORERO MUNICIPAL

  
TESORERIA  
MUNICIPAL  
CHIGNAHUAPAN,  
PUE.  
2018-2021