

ESTADO DE FLUJOS DE EFECTIVO
Del 1 de Enero al 29 de Febrero de 2020 y 2019
(Cifras en pesos)

	2020	2019
FLUJOS DE EFECTIVO DE LAS ACTIVIDADES DE OPERACIÓN		
ORIGEN	25,347,406.68	245,949,795.68
IMPUESTOS	3,276,810.50	19,215,582.90
CUOTAS Y APORTACIONES DE SEGURIDAD SOCIAL	0.00	0.00
CONTRIBUCIONES DE MEJORAS	0.00	0.00
DERECHOS	872,218.06	5,816,398.16
PRODUCTOS DE TIPO CORRIENTE	385,883.18	2,442,922.70
APROVECHAMIENTOS DE TIPO CORRIENTE	66,894.74	242,152.58
INGRESOS POR VENTA DE BIENES Y PRESTACIÓN DE SERVICIOS	0.00	0.00
INGRESOS NO COMP. EN LAS FRACC. DE LA LEY DE ING. CAUS. EN EJER. FISC. ANT. PEND. DE LIQ. O PAGO	0.00	0.00
PART, APORT, CONV, INCENT. DERIV. D/COLAB. FISCAL, F. DIST. DE APORT	20,745,600.20	218,232,739.34
TRANSFERENCIAS, ASIGNACIONES, SUBSIDIOS Y SUBVENCIONES Y PENSIONES Y JUBILACIONES	0.00	0.00
OTROS ORIGENES DE OPERACIÓN	0.00	0.00
APLICACIÓN	14,916,714.30	132,999,466.12
SERVICIOS PERSONALES	7,160,903.03	42,948,506.75
MATERIALES Y SUMINISTROS	1,005,418.99	19,495,735.73
SERVICIOS GENERALES	4,326,636.52	37,439,927.04
TRANSFERENCIAS INTERNAS Y ASIGNACIONES AL SECTOR PÚBLICO	12,398.00	1,011,713.39
TRANSFERENCIAS AL RESTO DEL SECTOR PÚBLICO	0.00	10,304,753.20
SUBSIDIOS Y SUBVENCIONES	0.00	0.00
AYUDAS SOCIALES	2,026,488.76	19,420,364.61
PENSIONES Y JUBILACIONES	384,869.00	2,378,465.40
TRANSFERENCIAS A FIDEICOMISOS, MANDATOS Y CONTRATOS ANÁLOGOS	0.00	0.00
TRANSFERENCIAS A LA SEGURIDAD SOCIAL	0.00	0.00
DONATIVOS	0.00	0.00
TRANSFERENCIAS AL EXTERIOR	0.00	0.00
PARTICIPACIONES	0.00	0.00
APORTACIONES	0.00	0.00
CONVENIOS	0.00	0.00
OTRAS APLICACIONES DE OPERACIÓN	0.00	0.00


SECRETARÍA MUNICIPAL
CHIGNAHUAPAN, PUE.
2018-2021

SECRETARÍA MUNICIPAL
CHIGNAHUAPAN, PUE.
2018-2021


ESTADOS UNIDOS MEXICANOS
TESORERÍA MUNICIPAL
CHIGNAHUAPAN, PUE.
2018-2021

ESTADO DE FLUJOS DE EFECTIVO
Del 1 de Enero al 29 de Febrero de 2020 y 2019
(Cifras en pesos)

	2020	2019
FLUJOS NETOS DE EFECTIVO POR ACTIVIDADES DE OPERACIÓN	10,430,692.38	112,950,329.56



SECRETARÍA
GENERAL
CHIGNAHUAPAN,
PUE.
2018-2021




PRESIDENCIA
MUNICIPAL
CHIGNAHUAPAN,
PUE.
2018-2021



ESTADOS UNIDOS MEXICANOS
TESORERÍA
MUNICIPAL
CHIGNAHUAPAN,
PUE.
2018-2021

ESTADO DE FLUJOS DE EFECTIVO
Del 1 de Enero al 29 de Febrero de 2020 y 2019
(Cifras en pesos)

	2020	2019
FLUJOS DE EFECTIVO DE LAS ACTIVIDADES DE INVERSIÓN		
ORIGEN	0.00	0.00
BIENES INMUEBLES, INFRAESTRUCTURA Y CONSTRUCCIONES EN PROCESO	0.00	0.00
BIENES MUEBLES	0.00	0.00
OTROS ORÍGENES DE INVERSIÓN	0.00	0.00
APLICACIÓN	7,495,357.03	119,981,402.10
BIENES INMUEBLES, INFRAESTRUCTURA Y CONSTRUCCIONES EN PROCESO	6,993,610.98	116,626,148.25
BIENES MUEBLES	501,746.05	3,355,253.85
OTRAS APLICACIONES DE INVERSIÓN	0.00	0.00
FLUJOS NETOS DE EFECTIVO POR ACTIVIDADES DE INVERSIÓN	-7,495,357.03	-119,981,402.10
FLUJOS DE EFECTIVO DE LAS ACTIVIDADES DE FINANCIAMIENTO		
ORIGEN	0.00	21,984.25
ENDEUDAMIENTO NETO	0.00	0.00
INTERNO	0.00	0.00
EXTERNO	0.00	0.00
OTROS ORÍGENES DE FINANCIAMIENTO	0.00	21,984.25
APLICACIÓN	654,133.95	4,819,799.60
SERVICIOS DE LA DEUDA	0.00	0.00
INTERNO	0.00	0.00
EXTERNO	0.00	0.00
OTRAS APLICACIONES DE FINANCIAMIENTO	654,133.95	4,819,799.60
FLUJOS NETOS DE EFECTIVO POR ACTIVIDADES DE FINANCIAMIENTO	-654,133.95	-4,797,815.35



ESTADO DE FLUJOS DE EFECTIVO
Del 1 de Enero al 29 de Febrero de 2020 y 2019
(Cifras en pesos)

	2020	2019
Incremento/Disminución Neta en el Efectivo y Equivalentes al Efectivo	2,281,201.40	-11,828,887.89
Efectivo y Equivalentes al Efectivo al Inicio del Ejercicio	1,403,991.02	13,232,878.91
Efectivo y Equivalentes al Efectivo al Final del Ejercicio	3,685,192.42	1,403,991.02

Bajo protesta de decir verdad declaramos que los Estados Financieros y sus notas, son razonablemente correctos y son responsabilidad del emisor.

PRESENCIA
C. FRANCISCO JAVIER TIRADO SAAVEDRA
PRESIDENTE MUNICIPAL

PUE.
2018-2021

C. ÁNGEL VEGA LÓPEZ
SECRETARIO GENERAL

C. MARCO ANTONIO RUÍZ
TESORERO MUNICIPAL

TESORERÍA
MUNICIPAL
CHIGNAHUAPAN,
PUE.
2018-2021