

MUNICIPIO DE CHIGNAHUAPAN PUE.  
GASTO POR CATEGORÍA PROGRAMÁTICA  
Del 1 de Enero al 31 de Octubre de 2019  
(Cifras en pesos)

Concepto	Egreso Aprobado (1)	Ampliaciones/Reducciones (2)	Egreso Modificado (3=1+2)	Egreso Devengado (4)	Egreso Pagado (5)	Subejercicio (6=3-4)
Programas	185,757,447.00	24,409,932.72	210,167,379.72	207,349,488.84	206,699,534.11	2,817,890.88
Subsidios: Sector Social y Privado o Entidades Federativas y Municipios						
Sujetos a Reglas de Operación	5,573,367.81	-98,333.07	5,475,034.74	8,088,280.11	8,088,280.11	-2,613,245.37
Otros Subsidios	0.00	0.00	0.00	0.00	0.00	0.00
Desempeño de las Funciones	180,184,079.19	-2,491,858.89	177,692,220.30	177,692,220.30	177,692,220.30	-4,321,632.84
Prestación de Servicios Públicos	56,724,284.59	-5,875,427.15	50,848,857.44	51,550,181.99	51,390,395.98	-701,324.55
Provisión de Bienes Públicos	0.00	0.00	0.00	0.00	0.00	0.00
Planeación, seguimiento y evaluación de políticas públicas	4,084,280.90	-106,396.42	3,977,884.48	3,680,874.52	3,680,064.52	297,009.96
Promoción y fomento	6,447,234.99	3,489,964.68	9,937,199.67	13,854,517.92	13,367,586.92	-3,917,318.25
Regulación y supervisión	0.00	0.00	0.00	0.00	0.00	0.00
Funciones de las Fuerzas Armadas (Únicamente Gobierno Federal)	0.00	0.00	0.00	0.00	0.00	0.00
Específicos	0.00	0.00	0.00	0.00	0.00	0.00
Proyectos de Inversión	0.00	0.00	0.00	0.00	0.00	0.00
Administrativos y de Apoyo	4,751,346.97	-874,743.60	3,876,603.37	9,795,070.66	9,793,602.94	-5,918,467.29
Apoyo al proceso presupuestario y para mejorar la eficiencia institucional	3,910,512.07	-874,743.60	3,035,768.47	9,013,640.04	9,012,172.32	-5,977,871.57
Apoyo a la función pública y al mejoramiento de la gestión	840,834.90	0.00	840,834.90	781,430.62	781,430.62	59,404.28
Operaciones ajenas	0.00	0.00	0.00	0.00	0.00	0.00
Obligaciones de cumplimiento de resolución jurisdiccional	0.00	0.00	0.00	0.00	0.00	0.00
Desastres Naturales	0.00	0.00	0.00	0.00	0.00	0.00
Obligaciones	1,955,157.00	87,000.00	2,042,157.00	1,951,342.00	1,951,342.00	90,815.00
Pensiones y jubilaciones	1,955,157.00	87,000.00	2,042,157.00	1,951,342.00	1,951,342.00	90,815.00
Aportaciones a la seguridad social	0.00	0.00	0.00	0.00	0.00	0.00
Aportaciones a fondos de estabilización	0.00	0.00	0.00	0.00	0.00	0.00
Aportaciones a fondos de inversión y reestructura de pensiones	0.00	0.00	0.00	0.00	0.00	0.00
Programas de Gasto Federalizado (Gobierno Federal)	106,221,774.74	27,787,868.28	134,009,643.02	118,429,221.64	118,428,261.64	15,580,421.38
Gasto Federalizado	106,221,774.74	27,787,868.28	134,009,643.02	118,429,221.64	118,428,261.64	15,580,421.38
C Participaciones a entidades federativas y municipios	0.00	0.00	0.00	0.00	0.00	0.00
D Costo financiero, deuda o apoyos a	0.00	0.00	0.00	0.00	0.00	0.00

ESTADOS UNIDOS MEXICANOS  
SECRETARÍA DE ECONOMÍA  
MUNICIPIO DE CHIGNAHUAPAN, PUE.  
2018-2021


ESTADOS UNIDOS MEXICANOS  
SECRETARÍA DE ECONOMÍA  
MUNICIPIO DE CHIGNAHUAPAN, PUE.  
2018-2021


ESTADOS UNIDOS MEXICANOS  
SECRETARÍA DE ECONOMÍA  
MUNICIPIO DE CHIGNAHUAPAN, PUE.  
2018-2021




Concepto	Egreso Aprobado (1)	Ampliaciones/Reducciones (2)	Egreso Modificado (3=1+2)	Egreso Devengado (4)	Egreso Pagado (5)	Subejercicio (6=3-4)
deudores y ahorradores de la banca	0.00	0.00	0.00	0.00	0.00	0.00
H Adeudos de ejercicios fiscales anteriores	185,757,447.00	24,409,932.72	210,167,379.72	207,349,488.84	206,699,534.11	2,817,890.88
<b>TOTAL DEL GASTO</b>	<b>185,757,447.00</b>	<b>24,409,932.72</b>	<b>210,167,379.72</b>	<b>207,349,488.84</b>	<b>206,699,534.11</b>	<b>2,817,890.88</b>


 Bajo protesta, de decir verdad declaramos que los Estados Financieros y sus notas, son razonablemente correctos y son responsabilidad del emisor.

  
 FRANCISCO JAVIER TIRADO SAAVEDRA  
 PRESIDENTE MUNICIPAL  
 CHIGNAHUAPAN,  
 PUE.  
 2018-2021

  
 ANSEL VEGA LOPEZ  
 SECRETARIO GENERAL  
 CHIGNAHUAPAN,  
 PUE.  
 2018-2021

  
 JOSÉ ALFREDO JIMENEZ CASTRO  
 TESORERO MUNICIPAL  
 CHIGNAHUAPAN,  
 PUE.  
 2018-2021

TESORERÍA  
 MUNICIPAL  
 CHIGNAHUAPAN,  
 PUE.  
 2018-2021