




MUNICIPIO DE CHIGNAHUAPAN SEBLA

ESTADO ANALÍTICO DEL EJERCICIO DEL PRESUPUESTO DE EGRESOS
CLASIFICACIÓN FUNCIONAL (FINALIDAD Y FUNCIÓN)
Del 1 de Enero al 30 de Septiembre de 2019
(Cifras en pesos)

		Egreso Aprobado (1)	Ampliaciones/Reducciones (2)	Egreso Modificado (3=1+2)	Egreso Devengado (4)	Egreso Pagado (5)	Subejercicio (6=3-4)
1	GOBIERNO	50,292,976.85	-4,022,266.71	46,270,710.14	47,310,266.16	47,145,349.11	-1,039,556.02
1.1	LEGISLACION	4,084,280.90	-106,396.42	3,977,884.48	3,249,795.83	3,236,904.34	728,088.65
1.2	JUSTICIA	3,549,213.08	-1,203,316.51	2,345,896.57	1,625,695.60	1,625,695.60	720,200.97
1.3	COORDINACION DE LA POLITICA DE GOBIERNO	25,964,764.01	-1,924,810.18	24,039,953.83	21,283,302.46	21,141,738.38	2,756,651.37
1.4	RELACIONES EXTERIORES	0.00	0.00	0.00	0.00	0.00	0.00
1.5	ASUNTOS FINANCIEROS Y HACENDARIOS	6,021,630.79	-787,743.60	5,233,887.19	10,406,176.46	10,400,443.78	-5,172,289.27
1.6	SEGURIDAD NACIONAL	0.00	0.00	0.00	0.00	0.00	0.00
1.7	ASUNTOS DE ORDEN PUBLICO Y DE SEGURIDAD INTERIOR	10,673,088.07	0.00	10,673,088.07	10,745,295.81	10,740,567.01	-72,207.74
1.8	OTROS SERVICIOS GENERALES	0.00	0.00	0.00	0.00	0.00	0.00
2	DESARROLLO SOCIAL	126,591,923.20	20,882,711.46	147,474,634.66	125,867,820.17	125,654,589.31	21,606,814.49
2.1	PROTECCION AMBIENTAL	0.00	0.00	0.00	0.00	0.00	0.00
2.2	VIVIENDA Y SERVICIOS A LA COMUNIDAD	122,368,505.61	20,878,111.46	143,246,617.07	121,983,422.35	121,782,130.20	21,263,194.72
2.3	SALUD	0.00	0.00	0.00	0.00	0.00	0.00
2.4	RECREACION, CULTURA Y OTRAS MANIFESTACIONES SOCIALES	0.00	0.00	0.00	0.00	0.00	0.00
2.5	EDUCACION	0.00	0.00	0.00	0.00	0.00	0.00
2.6	PROTECCION SOCIAL	4,223,417.59	4,600.00	4,228,017.59	3,884,397.82	3,872,459.11	343,619.77
2.7	OTROS ASUNTOS SOCIALES	0.00	0.00	0.00	0.00	0.00	0.00
3	DESARROLLO ECONOMICO	8,872,546.95	2,546,869.74	11,419,416.69	13,719,539.21	13,240,369.67	-2,300,122.52
3.1	ASUNTOS ECONOMICOS, COMERCIALES Y LABORALES EN GENERAL	0.00	0.00	0.00	0.00	0.00	0.00
3.2	AGROPECUARIA, SILVICULTURA, PESCA Y CAZA	2,425,311.96	-943,094.94	1,482,217.02	958,038.29	955,675.89	524,178.73
3.3	COMBUSTIBLES Y ENERGIA	0.00	0.00	0.00	0.00	0.00	0.00
3.4	MINERIA, MANUFACTURAS Y CONSTRUCCION	0.00	0.00	0.00	0.00	0.00	0.00
3.5	TRANSPORTE	0.00	0.00	0.00	0.00	0.00	0.00
3.6	COMUNICACIONES	0.00	0.00	0.00	0.00	0.00	0.00
3.7	TURISMO	6,447,234.99	3,489,964.68	9,937,199.67	12,761,500.92	12,284,693.78	-2,824,301.25
3.8	CIENCIA, TECNOLOGIA E INNOVACION	0.00	0.00	0.00	0.00	0.00	0.00
3.9	OTRAS INDUSTRIAS Y OTROS ASUNTOS ECONOMICOS	0.00	0.00	0.00	0.00	0.00	0.00
4	OTRAS NO CLASIFICADAS EN FUNCIONES ANTERIORES	0.00	0.00	0.00	0.00	0.00	0.00




ESTADO ANALÍTICO DEL EJERCICIO DEL PRESUPUESTO DE EGRESOS
CLASIFICACIÓN FUNCIONAL (FINALIDAD Y FUNCIÓN)
Del 1 de Enero al 30 de Septiembre de 2019
(Cifras en pesos)

Concepto	Egreso Aprobado (1)	Ampliaciones/Reducciones (2)	Egreso Modificado (3=1+2)	Egreso Devengado (4)	Egreso Pagado (5)	Subejercicio (6=3-4)
4.1 TRANSACCIONES DE LA DEUDA PUBLICA / COSTO FINANCIERO DE LA DEUDA	0.00	0.00	0.00	0.00	0.00	0.00
4.2 TRANSFERENCIAS, PARTICIPACIONES Y APORTACIONES ENTRE DIFERENTES NIVELES Y ORDENES DE GOBIERNO	0.00	0.00	0.00	0.00	0.00	0.00
4.3 SANEAMIENTO DEL SISTEMA FINANCIERO	0.00	0.00	0.00	0.00	0.00	0.00
4.4 ADEUDOS DE EJERCICIOS FISCALES ANTERIORES	0.00	0.00	0.00	0.00	0.00	0.00
TOTAL DEL GASTO	185,757,447.00	19,407,314.49	205,164,761.49	186,897,625.54	186,040,308.09	18,267,135.95


Bajo protesta de decir verdad declaramos que los Estados Financieros y sus notas, son razonablemente correctos y son responsabilidad del emisor.



PRESIDENCIA MUNICIPAL CHIGNAHUAPAN, PUE. 2013-2021



C. FRANCISCO JAVIER TIRADO SAAVEDRA
PRESIDENTE MUNICIPAL



C. ÁNGEL VEGA LÓPEZ
SECRETARIO GENERAL



SECRETARÍA GENERAL CHIGNAHUAPAN, PUE. 2018-2021




C. JOSÉ ALFREDO JIMÉNEZ CASTRO
TESORERO MUNICIPAL

TESORERÍA MUNICIPAL CHIGNAHUAPAN, PUE. 2018-2021