

ESTADO ANALÍTICO DEL ACTIVO
Del 1 de Enero al 31 de Agosto de 2019
(Cifras en pesos)

Concepto	Saldo Inicial 1	Cargos del periodo 2	Abonos del periodo 3	Saldo final 4=(1+2-3)	Variación del periodo 5=(4-1)
ACTIVO	99,443,826.87	459,943,631.86	421,410,370.48	137,977,088.25	38,533,261.38
ACTIVO CIRCULANTE	13,804,264.92	376,553,786.91	385,466,446.22	4,891,605.61	-8,912,659.31
EFFECTIVO Y EQUIVALENTES	13,232,878.91	198,626,276.16	209,792,041.56	2,067,113.51	-11,165,765.40
DERECHOS A RECIBIR EFECTIVO O EQUIVALENTES	33,386.01	171,987,510.75	169,734,404.66	2,286,492.10	2,253,106.09
DERECHOS A RECIBIR BIENES O SERVICIOS	538,000.00	5,940,000.00	5,940,000.00	538,000.00	0.00
INVENTARIOS	0.00	0.00	0.00	0.00	0.00
ALMACENES	0.00	0.00	0.00	0.00	0.00
ESTIMACIÓN POR PÉRDIDAS O DETERIORO DE ACTIVOS CIRCULANTES	0.00	0.00	0.00	0.00	0.00
OTROS ACTIVOS CIRCULANTES	0.00	0.00	0.00	0.00	0.00
ACTIVO NO CIRCULANTE	85,639,561.95	83,389,844.95	35,943,924.26	133,085,482.64	47,445,920.69
INVERSIONES FINANCIERAS A LARGO PLAZO	0.00	0.00	0.00	0.00	0.00
DERECHOS A RECIBIR EFECTIVO EQUIVALENTES A LARGO PLAZO	0.00	0.00	0.00	0.00	0.00
BIENES INMUEBLES, INFRAESTRUCTURA Y CONSTRUCCIONES EN PROCESO	81,111,337.56	80,228,311.10	32,150,959.14	129,188,689.52	48,077,351.96
BIENES MUEBLES	23,028,477.80	3,161,533.85	0.00	26,190,011.65	3,161,533.85
ACTIVOS INTANGIBLES	6,173,152.00	0.00	0.00	6,173,152.00	0.00
DEPRECIACIÓN, DETERIORO Y AMORTIZACIÓN ACUMULADA DE BIENES	-24,673,405.41	0.00	-3,792,965.12	-28,466,370.53	-3,792,965.12
ACTIVOS DIFERIDOS	0.00	0.00	0.00	0.00	0.00
ESTIMACIÓN POR PÉRDIDA O DETERIORO DE ACTIVOS NO CIRCULANTES	0.00	0.00	0.00	0.00	0.00
OTROS ACTIVOS NO CIRCULANTES	0.00	0.00	0.00	0.00	0.00

ESTADOS UNIDOS MEXICANOS
PRESIDENCIA MUNICIPAL
CHIGNAHUAPAN,
PUE.
2018-2021


Bajo protesta de decir verdad declaramos que los Estados Financieros y sus notas, son razonablemente correctos y son responsabilidad del emisor.

ESTADOS UNIDOS MEXICANOS
TESORERIA MUNICIPAL
CHIGNAHUAPAN,
PUE.
2018-2021


ESTADOS UNIDOS MEXICANOS
SECRETARIA GENERAL
CHIGNAHUAPAN,
PUE.
2018-2021


ESTADO ANALÍTICO DEL ACTIVO
Del 1 de Enero al 31 de Agosto de 2019
(Cifras en pesos)


**PRESIDENCIA
MUNICIPAL
CHIGNAHUAPAN
PUE.
2018-2021**


C. FRANCISCO JAVIER TIRADO SAAVEDRA
PRESIDENTE MUNICIPAL


**SECRETARÍA
GENERAL
CHIGNAHUAPAN,
PUE.
2018-2021**


C. ÁNGEL VEGA LÓPEZ
SECRETARIO GENERAL


C. JOSÉ ALFREDO JIMÉNEZ CASTRO
TESORERO MUNICIPAL


**TESORERÍA
MUNICIPAL
CHIGNAHUAPAN,
PUE.
2018-2021**