

ESTADO ANALÍTICO DEL EJERCICIO DEL PRESUPUESTO DE EGRESOS
CLASIFICACIÓN ADMINISTRATIVA
Del 1 de Enero al 31 de Julio de 2019
(Cifras en pesos)

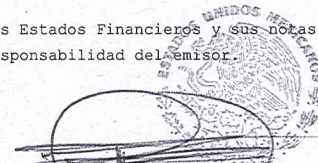
Concepto	Egreso Aprobado (1)	Ampliaciones/Reducciones (2)	Egreso Modificado (3=1+2)	Egreso Devengado (4)	Egreso Pagado (5)	Subejercicio (6=3-4)	
3	SECTOR PUBLICO MUNICIPAL	185,757,447.00	38,064,683.68	223,822,130.68	151,128,730.03	149,983,552.31	72,693,400.65
3.1	SECTOR PUBLICO NO FINANCIERO	185,757,447.00	38,064,683.68	223,822,130.68	151,128,730.03	149,983,552.31	72,693,400.65
3.1.1	GOBIERNO GENERAL MUNICIPAL	185,757,447.00	38,064,683.68	223,822,130.68	151,128,730.03	149,983,552.31	72,693,400.65
3.1.1.1	GOBIERNO MUNICIPAL	185,757,447.00	38,064,683.68	223,822,130.68	151,128,730.03	149,983,552.31	72,693,400.65
3.1.1.1.1	ORGANO EJECUTIVO MUNICIPAL (AYUNTAMIENTO)	185,757,447.00	38,064,683.68	223,822,130.68	151,128,730.03	149,983,552.31	72,693,400.65
3.1.1.1.1.40	CHIGNAHUAPAN PUEBLA	185,757,447.00	38,064,683.68	223,822,130.68	151,128,730.03	149,983,552.31	72,693,400.65
000	RAMO GENERAL	0.00	0.00	0.00	0.00	0.00	0.00
01	PRESIDENCIA MUNICIPAL	12,808,951.32	-346,572.74	12,462,378.58	9,209,983.15	9,168,748.37	3,252,395.43
02	TESORERIA	6,021,630.79	8,907,707.03	14,929,337.82	9,360,817.61	9,356,742.53	5,568,520.21
03	SECRETARIA GENERAL	7,221,858.60	134,249.25	7,356,107.85	4,829,730.14	4,808,918.56	2,526,377.71
04	REGIDORES	4,084,280.90	-106,396.42	3,977,884.48	2,290,891.62	2,285,481.09	1,686,992.86
05	FOMENTO ECONOMICO	0.00	0.00	0.00	0.00	0.00	0.00
06	CONTRALORIA	840,834.90	0.00	840,834.90	525,133.28	524,358.05	315,701.62
07	SINDICO MUNICIPAL	1,383,893.14	-450,068.13	933,825.01	470,966.19	468,056.79	462,858.82
08	DIRECCION DE OBRAS PUBLICAS	106,221,774.74	24,235,250.05	130,457,024.79	85,377,609.76	85,228,379.51	45,079,415.03
09	DIRECCION DE DESARROLLO URBANO, ECOLOGIA Y CATASTRO MUNICIPAL	3,498,817.90	-524,000.00	2,974,817.90	1,291,708.95	1,288,566.81	1,683,108.95
10	DIRECCION DE DESARROLLO RURAL	2,425,311.96	-943,094.94	1,482,217.02	782,628.38	777,005.98	699,588.64
11	DIRECCION DE TURISMO Y DESARROLLO HUMANO	9,472,066.55	3,799,964.68	13,272,031.23	11,857,990.61	11,148,301.03	1,414,040.62
12	DIRECCION DE SERVICIOS MUNICIPALES	12,396,676.20	587,461.41	12,984,137.61	10,238,686.97	10,066,935.75	2,745,450.64
13	DIRECCION DE SEGURIDAD PUBLICA Y VIALIDAD	9,845,181.13	770,000.00	10,615,181.13	8,526,173.40	8,504,324.64	2,089,007.73
14	DIRECCION DEL DIF MUNICIPAL	4,225,331.39	131,000.00	4,356,331.39	3,093,286.25	3,084,609.48	1,263,045.14
15	JUNTAS AUXILIARES	1,820,628.40	175,000.00	1,995,628.40	1,973,096.70	1,973,096.70	22,531.70
16	CENTRO DE REINSECCION SOCIAL	3,490,209.08	1,694,183.49	5,184,392.57	1,300,027.02	1,300,027.02	3,884,365.55
TOTAL DEL GASTO		185,757,447.00	38,064,683.68	223,822,130.68	151,128,730.03	149,983,552.31	72,693,400.65



PRESIDENCIA MUNICIPAL
CHIGNAHUAPAN,
PUE.
2018-2021

Bajo protesta de decir verdad declaramos que los Estados Financieros y sus notas, son razonablemente correctos y son responsabilidad del emisor.

C. FRANCISCO JAVIER TIRADO SAAVEDRA
PRESIDENTE MUNICIPAL





SECRETARIA GENERAL
CHIGNAHUAPAN,
PUE.
2018-2021



TESORERIA MUNICIPAL
CHIGNAHUAPAN,
PUE.
2018-2021

ESTADO ANALÍTICO DEL EJERCICIO DEL PRESUPUESTO DE EGRESOS
CLASIFICACIÓN ADMINISTRATIVA
Del 1 de Enero al 31 de Julio de 2019
(Cifras en pesos)


~~PRESIDENCIA
MUNICIPAL
CHIGNAHUAPAN,
PUE.
2018-2021~~


C. JOSÉ ALFREDO JIMÉNEZ CASTRO
TESORERO MUNICIPAL

TESORERÍA
MUNICIPAL
CHIGNAHUAPAN,
PUE.
2018-2021


~~TESORERÍA
GENERAL
CHIGNAHUAPAN,
PUE.
2018-2021~~