



ESTADO DE FLUJOS DE EFECTIVO
Del 1 de Enero al 31 de Julio de 2019 y 2018
(Cifras en pesos)



SECRETARÍA
GENERAL
CHIGNAHUAPAN,
PUE.
2018-2021

	2019	2018
FLUJOS DE EFECTIVO DE LAS ACTIVIDADES DE OPERACIÓN		
ORIGEN	147,007,699.27	225,909,611.84
IMPUESTOS	15,113,173.18	7,972,255.88
CUOTAS Y APORTACIONES DE SEGURIDAD SOCIAL	0.00	0.00
CONTRIBUCIONES DE MEJORAS	0.00	0.00
DERECHOS	3,802,632.06	2,585,488.06
PRODUCTOS DE TIPO CORRIENTE	1,803,360.09	3,068,736.41
APROVECHAMIENTOS DE TIPO CORRIENTE	173,261.66	156,717.26
INGRESOS POR VENTA DE BIENES Y PRESTACIÓN DE SERVICIOS	0.00	0.00
PART. APORT. CONV. INCENT. DERIV. D/COLAB. FISCAL, F. DIST. DE APORT	126,115,272.28	212,126,414.23
TRANSFERENCIAS, ASIGNACIONES, SUBSIDIOS Y SUBVENCIONES Y PENSIONES Y JUBILACIONES	0.00	0.00
OTROS ORIGENES DE OPERACIÓN	0.00	0.00
APLICACIÓN	84,384,075.98	104,620,374.97
SERVICIOS PERSONALES	23,289,699.15	33,590,809.60
MATERIALES Y SUMINISTROS	15,281,396.44	15,871,279.28
SERVICIOS GENERALES	26,745,939.15	32,898,845.92
TRANSFERENCIAS INTERNAS Y ASIGNACIONES AL SECTOR PÚBLICO	441,700.81	1,122,561.65
TRANSFERENCIAS AL RESTO DEL SECTOR PÚBLICO	9,044,253.20	3,440,399.85
SUBSIDIOS Y SUBVENCIONES	0.00	802,504.00
AYUDAS SOCIALES	8,258,158.83	5,633,759.85
PENSIONES Y JUBILACIONES	1,322,928.40	1,260,214.82
TRANSFERENCIAS A FIDEICOMISOS, MANDATOS Y CONTRATOS ANÁLOGOS	0.00	10,000,000.00
TRANSFERENCIAS A LA SEGURIDAD SOCIAL	0.00	0.00
DONATIVOS	0.00	0.00
TRANSFERENCIAS AL EXTERIOR	0.00	0.00
PARTICIPACIONES	0.00	0.00
APORTACIONES	0.00	0.00
CONVENIOS	0.00	0.00
OTRAS APLICACIONES DE OPERACIÓN	0.00	0.00
FLUJOS NETOS DE EFECTIVO POR ACTIVIDADES DE OPERACIÓN	2,623,623.29	121,289,236.87

	2019	2018
FLUJOS DE EFECTIVO DE LAS ACTIVIDADES DE INVERSIÓN		
ORIGEN	0.00	0.00
BIENES INMUEBLES, INFRAESTRUCTURA Y CONSTRUCCIONES EN PROCESO	0.00	0.00
BIENES MUEBLES	0.00	0.00
OTROS ORIGENES DE INVERSIÓN	0.00	0.00
APLICACIÓN	66,744,654.05	-196,379,784.69
BIENES INMUEBLES, INFRAESTRUCTURA Y CONSTRUCCIONES EN PROCESO	64,266,447.16	-193,873,021.70
BIENES MUEBLES	2,478,206.89	-2,377,178.00
OTRAS APLICACIONES DE INVERSIÓN	0.00	-129,584.99
FLUJOS NETOS DE EFECTIVO POR ACTIVIDADES DE INVERSIÓN	-66,744,654.05	196,379,784.69
FLUJOS DE EFECTIVO DE LAS ACTIVIDADES DE FINANCIAMIENTO		
ORIGEN	-3,970,060.72	-308,982,145.78
ENDEUDAMIENTO NETO	0.00	10,000,000.00
INTERNO	0.00	10,000,000.00
EXTERNO	0.00	0.00
OTROS ORIGENES DE FINANCIAMIENTO	-3,970,060.72	-318,982,145.78
APLICACIÓN	2,243,151.45	-1,557,024.85
SERVICIOS DE LA DEUDA	0.00	0.00
INTERNO	0.00	0.00
EXTERNO	0.00	0.00
OTRAS APLICACIONES DE FINANCIAMIENTO	2,243,151.45	-1,557,024.85
FLUJOS NETOS DE EFECTIVO POR ACTIVIDADES DE FINANCIAMIENTO	-6,213,212.17	-307,425,120.93
Incremento/Disminución Neta en el Efectivo y Equivalentes al Efectivo al Inicio del Ejercicio	13,232,878.91	2,988,978.28
Efectivo y Equivalentes al Efectivo al Final del Ejercicio	2,898,635.98	13,232,878.91




ESTADO DE FLUJOS DE EFECTIVO
Del 1 de Enero al 31 de Julio de 2019 y 2018
(Cifras en pesos)

Bajo protesta de decir verdad declaramos que los Estados Financieros y sus notas,
son razonablemente correctos y son responsabilidad del emisor.



C. FRANCISCO JAVIER TIRADO SAAVEDRA
PRESIDENTE MUNICIPAL

PRESIDENCIA
MUNICIPAL
CHIGNAHUAPAN,
PUE.
2018-2021



C. ÁNGEL VEGA LÓPEZ
SECRETARIO GENERAL

SECRETARÍA
GENERAL
CHIGNAHUAPAN,
PUE.
2018-2021

C. JOSÉ ALFREDO JIMÉNEZ CASTRO
TESORERO MUNICIPAL



TESORERÍA
MUNICIPAL
CHIGNAHUAPAN,
PUE.
2018-2021