

ESTADO DE ACTIVIDADES  
Del 1 de Enero al 30 de Septiembre de 2019 y 2018  
(Cifras en pesos)

	2019	2018
INGRESOS Y OTROS BENEFICIOS		
INGRESOS DE GESTIÓN		
IMPUESTOS	24,433,196.03	13,783,197.61
CUOTAS Y APORTACIONES DE SEGURIDAD SOCIAL	17,431,611.74	7,972,255.88
CONTRIBUCIONES DE MEJORAS	0.00	0.00
DERECHOS	0.00	0.00
PRODUCTOS DE TIPO CORRIENTE	4,771,681.91	2,585,488.06
APROVECHAMIENTOS DE TIPO CORRIENTE	2,077,909.94	3,068,736.41
INGRESOS POR VENTA DE BIENES Y PRESTACIÓN DE SERVICIOS	206,992.44	156,717.26
	0.00	0.00
PART, APORT, CONV, INCENT. DERIV. D/COLAB. FISCAL, F. DIST. DE APORT, TRANSF, ASIG, SUBS Y SUBV Y P Y JUB	158,072,344.86	212,126,414.23
PART, APORT, CONV, INCENT. DERIV. D/COLAB. FISCAL, F. DIST. DE APORT	158,072,344.86	212,126,414.23
TRANSFERENCIAS, ASIGNACIONES, SUBSIDIOS Y SUBVENCIONES Y PENSIONES Y JUBILACIONES	0.00	0.00
OTROS INGRESOS Y BENEFICIOS	0.00	0.00
INGRESOS FINANCIEROS	0.00	0.00
INCREMENTO POR VARIACIÓN DE INVENTARIOS	0.00	0.00
DISMINUCIÓN DEL EXCESO DE ESTIMACIONES POR PÉRDIDA O DETERIORO U OBSOLESCENCIA	0.00	0.00
DISMINUCIÓN DEL EXCESO DE PROVISIONES	0.00	0.00
OTROS INGRESOS Y BENEFICIOS VARIOS	0.00	0.00
<b>TOTAL DE INGRESOS Y OTROS BENEFICIOS</b>	<b>182,560,540.89</b>	<b>225,909,611.84</b>
GASTOS Y OTRAS PÉRDIDAS		
GASTOS DE FUNCIONAMIENTO		
SERVICIOS PERSONALES	78,830,084.97	82,360,934.80
MATERIALES Y SUMINISTROS	30,338,241.24	33,590,809.60
SERVICIOS GENERALES	17,846,292.91	15,871,279.28
	30,645,550.82	32,898,845.92
TRANSFERENCIAS, ASIGNACIONES, SUBSIDIOS Y OTRAS AYUDAS		
TRANSFERENCIAS INTERNAS Y ASIGNACIONES AL SECTOR PÚBLICO	20,510,258.64	22,259,440.17
TRANSFERENCIAS AL RESTO DEL SECTOR PÚBLICO	484,535.81	1,122,561.65
SUBSIDIOS Y SUBVENCIONES	9,544,253.20	3,440,399.85
AYUDAS SOCIALES	0.00	802,504.00
PENSIONES Y JUBILACIONES	8,774,121.23	5,633,759.85
TRANSFERENCIAS A FIDEICOMISOS, MANDATOS Y CONTRATOS ANÁLOGOS	1,707,348.40	1,260,214.82
TRANSFERENCIAS A LA SEGURIDAD SOCIAL	0.00	10,000,000.00
DONATIVOS	0.00	0.00
TRANSFERENCIAS AL EXTERIOR	0.00	0.00
PARTICIPACIONES Y APORTACIONES		
PARTICIPACIONES	0.00	0.00
APORTACIONES	0.00	0.00
CONVENIOS	0.00	0.00
INTERESES, COMISIONES Y OTROS GASTOS DE LA DEUDA PÚBLICA	0.00	0.00

ESTADOS UNIDOS MEXICANOS  
SECRETARÍA GENERAL  
CHIGNAHUAPAN,  
PUE.  
2018-2021


ESTADOS UNIDOS MEXICANOS  
PRESIDENCIA MUNICIPAL  
CHIGNAHUAPAN,  
PUE.  
2018-2021

ESTADOS UNIDOS MEXICANOS  
SECRETARÍA MUNICIPAL  
CHIGNAHUAPAN,  
PUE.  
2018-2021

ESTADO DE ACTIVIDADES  
Del 1 de Enero al 30 de Septiembre de 2019 y 2018  
(Cifras en pesos)


	2019	2018
INTERESES DE LA DEUDA PÚBLICA	0.00	0.00
COMISIONES DE LA DEUDA PÚBLICA	0.00	0.00
GASTOS DE LA DEUDA PÚBLICA	0.00	0.00
COSTO POR COBERTURAS	0.00	0.00
APOYOS FINANCIEROS	0.00	0.00
<b>OTROS GASTOS Y PÉRDIDAS EXTRAORDINARIAS</b>	<b>4,243,898.11</b>	<b>10,020,128.97</b>
ESTIMACIONES, DEPRECIACIONES, DETERIOROS, OBSOLESCENCIAS Y AMORTIZACIONES	4,243,898.11	10,020,128.97
PROVISIONES	0.00	0.00
DISMINUCIONES DE INVENTARIOS	0.00	0.00
AUMENTO POR INSUFICIENCIA DE ESTIMACIONES POR PÉRDIDA O DETERIORO U OBSOLESCENCIA	0.00	0.00
AUMENTO POR INSUFICIENCIA DE PROVISIONES	0.00	0.00
OTROS GASTOS	0.00	0.00
<b>INVERSIÓN PÚBLICA</b>	<b>25,577,942.65</b>	<b>120,408,531.95</b>
INVERSIÓN PÚBLICA NO CAPITALIZABLE	25,577,942.65	120,408,531.95
<b>TOTAL DE GASTOS Y OTRAS PÉRDIDAS</b>	<b>129,162,184.37</b>	<b>235,049,035.89</b>
<b>RESULTADOS DEL EJERCICIO (AHORRO/DESAHORRO)</b> .....	<b>53,398,356.52</b>	<b>-9,139,424.05</b>

Bajo protesta de decir verdad declaramos que los Estados Financieros y sus notas, son razonablemente correctos y son responsabilidad del emisor.




**PRESIDENCIA MUNICIPAL**  
CHIGNAHUAPAN  
PUE.  
2018-2021

C. FRANCISCO JAVIER TIRADO SAAVEDRA  
PRESIDENTE MUNICIPAL



C. ANGEL VEGA LÓPEZ  
SECRETARIO GENERAL

**SECRETARÍA GENERAL**  
CHIGNAHUAPAN,  
PUE.  
2018-2021



**TESORERÍA MUNICIPAL**  
CHIGNAHUAPAN,  
PUE.  
2018-2021

C. JOSÉ ALFREDO JIMÉNEZ CASTRO  
TESORERO MUNICIPAL