


FLUJO DE FONDOS (INDICADORES DE POSTURA FISCAL)
Del 1 de Enero al 31 de Mayo de 2019
(Cifras en pesos)

Concepto	Estimado/ Aprobado	Devengado	Recaudado/ Pagado
I. Ingresos Presupuestarios (I = 1 + 2)	185,757,447.00	97,954,256.29	88,003,849.29
1. Ingresos del Gobierno de la Entidad Federativa o Municipio	185,757,447.00	97,954,256.29	88,003,849.29
2. Ingresos del Sector Paraestatal o Paramunicipal	0.00	0.00	0.00
II. Egresos Presupuestarios (II = 3 + 4)	185,757,447.00	97,667,561.69	97,359,285.49
3. Egresos del Gobierno de la Entidad Federativa o Municipio	185,757,447.00	97,667,561.69	97,359,285.49
4. Egresos del Sector Paraestatal o Paramunicipal	0.00	0.00	0.00
III. Balance presupuestario (Superávit o Déficit) (III = I - II)	0.00	286,694.60	-9,355,436.20

Concepto	Estimado/ Aprobado	Devengado	Recaudado/ Pagado
III. Balance presupuestario (Superávit o Déficit)	0.00	286,694.60	-9,355,436.20
IV. Intereses, Comisiones y Gastos de la Deuda	0.00	0.00	0.00
V. Balance Primario (Superávit o Déficit) (V = III - IV)	0.00	286,694.60	-9,355,436.20



Concepto	Estimado/ Aprobado	Devengado	Recaudado/ Pagado
A. Financiamiento	0.00	0.00	0.00
B. Amortización de la deuda	0.00	0.00	0.00
C. Endeudamiento o desendeudamiento (C = A - B)	0.00	0.00	0.00

Bajo protesta de decir verdad declaramos que los Estados Financieros y sus notas, son razonablemente correctos y son responsabilidad del emisor.



PRESIDENCIA MUNICIPAL
CHIGNAHUAPAN,
PUE.
2018-2021

C. FRANCISCO JAVIER TIRADO SAAVEDRA
PRESIDENTE MUNICIPAL

C. ÁNGEL VEGA LÓPEZ
SECRETARIO GENERAL



TESORERÍA MUNICIPAL
CHIGNAHUAPAN,
PUE.
2018-2021

C. JOSÉ ALFREDO JIMÉNEZ CASTRO
TESORERO MUNICIPAL

SECRETARÍA GENERAL
CHIGNAHUAPAN,
PUE.
2018-2021