


MUNICIPIO DE CHIGNAHUAPAN PUEBLA


ESTADO ANALÍTICO DEL EJERCICIO DEL PRESUPUESTO DE EGRESOS
 CLASIFICACIÓN ECONÓMICA (POR TIPO DE GASTO)
 Del 1 de Enero al 31 de Julio de 2021
 (Cifras en pesos)

Concepto	Egreso Aprobado (1)	Ampliaciones/Reducciones (2)	Egreso Modificado (3=1+2)	Egreso Devengado (4)	Egreso Pagado (5)	Subejercicio (6=3-4)
1 GASTO CORRIENTE	84,102,548.23	10,137,118.46	94,239,666.69	50,277,122.01	47,833,927.36	43,962,544.68
2 GASTO DE CAPITAL	109,101,503.58	-3,265,317.05	105,836,186.53	63,396,471.91	63,396,471.91	42,439,714.62
3 AMORTIZACIÓN DE LA DEUDA Y DISMINUCIÓN DE PASIVOS	3,026,500.00	-33,272.83	2,993,227.17	2,625,000.00	2,625,000.00	368,227.17
4 PENSIONES Y JUBILACIONES	2,274,500.00	0.00	2,274,500.00	1,298,386.00	1,206,853.00	976,114.00
5 PARTICIPACIONES	0.00	0.00	0.00	0.00	0.00	0.00
TOTAL DEL GASTO	198,505,051.81	6,838,528.58	205,343,580.39	117,596,979.92	115,062,252.27	87,746,600.47


Bajo protesta de decir verdad declaramos que los Estados Financieros y sus notas, son razonablemente correctos y son responsabilidad del emisor.




C. FRANCISCO JAVIER TIRADO SAAVEDRA
PRESIDENTE MUNICIPAL




C. ANGEL VEGA LÓPEZ
SECRETARIO GENERAL



**PRESIDENCIA MUNICIPAL
CHIGNAHUAPAN,
PUE.
2018-2021**



**TESORERÍA MUNICIPAL
CHIGNAHUAPAN,
PUE.
2018-2021**



**SECRETARÍA GENERAL
CHIGNAHUAPAN,
PUE.
2018-2021**