

MUNICIPIO DE CHIGNAHUAPAN PUEBLA

FLUJO DE FONDOS (INDICADORES DE POSTURA FISCAL)
Del 1 de Enero al 31 de Julio de 2021
(Cifras en pesos)


Concepto	Estimado/ Aprobado	Devengado	Recaudado/ Pagado
I. Ingresos Presupuestarios (I = 1 + 2)	198,505,051.81	113,185,399.41	113,185,399.41
1. Ingresos del Gobierno de la Entidad Federativa o Municipio	198,505,051.81	113,185,399.41	113,185,399.41
2. Ingresos del Sector Paraestatal o Paramunicipal	0.00	0.00	0.00
II. Egresos Presupuestarios (II = 3 + 4)	195,880,051.81	114,971,979.92	112,437,252.27
3. Egresos del Gobierno de la Entidad Federativa o Municipio	195,880,051.81	114,971,979.92	112,437,252.27
4. Egresos del Sector Paraestatal o Paramunicipal	0.00	0.00	0.00
III. Balance presupuestario (Superávit o Déficit) (III = I - II)	2,625,000.00	-1,786,580.51	748,147.14


Concepto	Estimado/ Aprobado	Devengado	Recaudado/ Pagado
III. Balance presupuestario (Superávit o Déficit)	2,625,000.00	-1,786,580.51	748,147.14
IV. Intereses, Comisiones y Gastos de la Deuda	101,500.00	101,500.00	101,500.00
V. Balance Primario (Superávit o Déficit) (V = III - IV)	2,523,500.00	-1,888,080.51	646,647.14

Concepto	Estimado/ Aprobado	Devengado	Recaudado/ Pagado
A. Financiamiento	0.00	0.00	0.00
B. Amortización de la deuda	2,625,000.00	2,625,000.00	2,625,000.00
C. Endeudamiento o desendeudamiento (C = A - B)	-2,625,000.00	-2,625,000.00	-2,625,000.00


Bajo protesta de decir verdad declaramos que los Estados Financieros y sus notas, son razonablemente correctos y son responsabilidad del emisor.


PRESIDENCIA
MUNICIPAL
CHIGNAHUAPAN,
PUE.
2018-2021


C. FRANCISCO JAVIER TIRADO SAAVEDRA
PRESIDENTE MUNICIPAL


TESORERÍA
MUNICIPAL
CHIGNAHUAPAN,
PUE.
2018-2021


C. MARCO ANTONIO RUIZ CHÁVEZ
TESORERO MUNICIPAL


SECRETARÍA
GENERAL
CHIGNAHUAPAN,
PUE.
2018-2021