


ESTADO ANALÍTICO DEL EJERCICIO DEL PRESUPUESTO DE EGRESOS
CLASIFICACIÓN ADMINISTRATIVA
Del 1 de Enero al 30 de Septiembre de 2021
(Cifras en pesos)

Concepto	Egreso Aprobado (1)	Ampliaciones/Retenciones (2)	Egreso Modificado (3=1+2)	Egreso Devengado (4)	Egreso Pagado (5)	Subejercicio (6=3-4)
3	SECTOR PUBLICO MUNICIPAL	198,505,051.81	6,888,460.49	205,393,512.30	154,176,067.41	51,217,444.89
3.1	SECTOR PUBLICO NO FINANCIERO	198,505,051.81	6,888,460.49	205,393,512.30	154,176,067.41	51,217,444.89
3.1.1	GOBIERNO GENERAL MUNICIPAL	198,505,051.81	6,888,460.49	205,393,512.30	154,176,067.41	51,217,444.89
3.1.1.1	GOBIERNO MUNICIPAL	198,505,051.81	6,888,460.49	205,393,512.30	154,176,067.41	51,217,444.89
3.1.1.1.1	ORGANO EJECUTIVO MUNICIPAL (AYUNTAMIENTO)	198,505,051.81	6,888,460.49	205,393,512.30	154,176,067.41	51,217,444.89
3.1.1.1.1.40	CHIGNAHUAPAN PUEBLA	198,505,051.81	6,888,460.49	205,393,512.30	154,176,067.41	51,217,444.89
0-00	RAMO GENERAL	0.00	0.00	0.00	0.00	0.00
01	PRESIDENCIA MUNICIPAL	9,631,199.92	-3,888,468.91	5,742,731.01	5,061,363.04	701,378.07
02	TESORERIA	15,417,493.79	-1,270,914.29	14,146,579.50	9,311,224.41	4,835,355.09
03	SECRETARIA GENERAL	5,917,067.00	-766,055.11	5,151,011.89	3,829,410.98	1,321,600.91
04	REGIDORES	5,798,864.43	-1,135,636.19	4,663,228.24	3,880,675.48	782,552.76
05	FOMENTO ECONOMICO	0.00	0.00	0.00	0.00	0.00
06	CONTRALORIA	996,033.80	25,328.60	1,021,362.40	711,164.62	310,197.78
07	SINDICO MUNICIPAL	1,176,067.40	-92,977.66	1,083,089.74	807,525.79	275,563.95
08	DIRECCION DE OBRAS PUBLICAS	113,014,338.22	17,315,448.76	130,329,786.98	99,449,428.93	30,880,358.05
09	DIRECCION DE DESARROLLO URBANO, ECOLOGIA Y CATASTRO MUNICIPAL	1,943,000.00	36,828.08	1,979,828.08	1,374,840.07	604,988.01
10	DIRECCION DE DESARROLLO RURAL	768,199.96	97,741.18	865,941.14	577,361.52	288,579.62
11	DIRECCION DE TURISMO Y DESARROLLO HUMANO	2,020,950.28	-853,391.17	1,167,559.11	653,690.25	513,868.86
12	DIRECCION DE SERVICIOS MUNICIPALES	9,461,283.06	633,103.89	10,094,386.95	9,317,839.90	776,547.05
13	DIRECCION DE SEGURIDAD PUBLICA Y VIALIDAD	14,379,773.87	-203,748.08	14,176,025.79	10,834,568.53	3,341,457.26
14	DIRECCION DEL DIF MUNICIPAL	4,003,599.84	-335,019.47	3,668,580.37	2,299,615.81	1,368,964.56
15	JUNTAS AUXILIARES	2,500,000.00	211,259.42	2,711,259.42	1,828,612.55	882,646.87
16	CENTRO DE REINSERCIÓN SOCIAL	3,999,030.84	465,496.97	4,464,527.81	2,231,524.28	2,233,003.53
17	BIENESTAR	7,479,149.40	-3,427,555.43	4,051,593.97	2,016,221.28	2,035,372.69
TOTAL DEL GASTO		198,505,051.81	6,888,460.49	205,393,512.30	154,176,067.41	51,217,444.89



PRESIDENCIA MUNICIPAL CHIGNAHUAPAN, PUE. 2018-2021

Bajo protesta de decir verdad declaramos que los Estados Financieros y sus notas, son razonablemente correctos y son responsabilidad del emisor.



C. FRANCISCO JAVIER TIRADO SAAVEDRA

C. ANGEL VEGA LÓPEZ





TESORERÍA MUNICIPAL CHIGNAHUAPAN, PUE. 2018-2021




SECRETARÍA GENERAL CHIGNAHUAPAN, PUE. 2018-2021

ESTADO ANALÍTICO DEL EJERCICIO DEL PRESUPUESTO DE EGRESOS
CLASIFICACIÓN ADMINISTRATIVA
Del 1 de Enero al 30 de Septiembre de 2021
(Cifras en pesos)



PRESIDENCIA
MUNICIPAL
CHIGNAHUAPAN
PUEBLA
2018-2021

PRESIDENTE MUNICIPAL



SECRETARÍA GENERAL



SECRETARÍA
GENERAL
CHIGNAHUAPAN,
PUE.
2018-2021



C. MARCO ANTONIO PUIG CHÁVEZ
TESORERO MUNICIPAL



TESORERÍA
MUNICIPAL
CHIGNAHUAPAN,
PUE.
2018-2021