

ESTADO ANALÍTICO DEL EJERCICIO DEL PRESUPUESTO DE EGRESOS
CLASIFICACIÓN POR OBJETO DEL GASTO (CAPÍTULO Y CONCEPTO)
Del 1 de Enero al 30 de Septiembre de 2021
(Cifras en pesos)

ESTADOS UNIDOS MEXICANOS
TESORERÍA
MUNICIPAL
CHIGNAHUAPAN,
PUE.
2018-2021

ESTADOS UNIDOS MEXICANOS
SECRETARÍA
GENERAL
CHIGNAHUAPAN,
PUE.
2018-2021

Concepto	Egreso Aprobado (1)	Ampliaciones/Reducciones (2)	Egreso Modificado (3=1+2)	Egreso Devengado (4)	Egreso Pagado (5)	Subejercicio (6=3-4)
1 SERVICIOS PERSONALES	40,434,825.60	3,556,645.16	43,991,470.76	33,512,713.34	32,214,364.79	10,478,757.42
1.1 REMUNERACIONES AL PERSONAL DE CARÁCTER PERMANENTE	37,093,300.52	3,398,100.65	40,492,401.17	32,962,194.21	31,687,989.19	7,530,206.96
1.2 REMUNERACIONES AL PERSONAL DE CARÁCTER TRANSITORIO	2,100.00	-1,869.08	230.92	0.00	0.00	230.92
1.3 REMUNERACIONES ADICIONALES Y ESPECIALES	3,264,175.08	167,867.34	3,431,992.42	512,392.14	488,236.61	2,919,610.28
1.4 SEGURIDAD SOCIAL	0.00	0.00	0.00	0.00	0.00	0.00
1.5 OTRAS PRESTACIONES SOCIALES Y ECONÓMICAS	70,300.00	-8,453.75	61,846.25	38,136.99	38,136.99	23,709.26
1.6 PREVISIONES	5,000.00	0.00	5,000.00	0.00	0.00	5,000.00
1.7 PAGO DE ESTÍMULOS A LAS Y LOS SERVIDORES PÚBLICOS	0.00	0.00	0.00	0.00	0.00	0.00
2 MATERIALES Y SUMINISTROS	14,916,846.86	-960,439.18	13,956,407.68	10,075,967.19	10,075,967.19	3,880,440.49
2.1 MATERIALES DE ADMINISTRACIÓN, EMISIÓN DE DOCUMENTOS Y ARTÍCULOS OFICIALES	7,783,800.00	136,715.64	7,920,515.64	1,986,956.82	1,986,956.82	933,558.82
2.2 ALIMENTOS Y UTENSILIOS	744,200.00	548,993.56	1,293,193.56	549,369.42	549,369.42	743,824.14
2.3 MATERIAS PRIMAS Y MATERIALES DE PRODUCCIÓN Y COMERCIALIZACIÓN	0.00	16,313.10	16,313.10	16,313.10	16,313.10	0.00
2.4 MATERIALES Y ARTÍCULOS DE CONSTRUCCIÓN Y DE REPARACIÓN	1,306,665.90	-978,671.62	328,004.28	167,056.95	167,056.95	160,947.33
2.5 PRODUCTOS QUÍMICOS, FARMACÉUTICOS Y DE LABORATORIO	2,753,850.00	-1,162,397.43	1,601,452.57	424,686.82	424,686.82	1,176,765.75
2.6 COMBUSTIBLES, LUBRICANTES Y ADITIVOS	5,836,327.79	611,042.04	6,449,369.83	6,235,742.83	6,235,742.83	213,627.00
2.7 VESTUARIO, BLANCOS, PRENDAS DE PROTECCIÓN Y ARTÍCULOS DEPORTIVOS	466,150.00	46,978.60	513,128.60	220,465.04	220,465.04	292,663.56
2.8 MATERIALES Y SUMINISTROS PARA SEGURIDAD PÚBLICA	19,000.00	-6,215.00	12,785.00	0.00	0.00	12,785.00
2.9 HERRAMIENTAS, REFACCIONES Y ACCESORIOS MENORES	1,904,853.17	-185,208.07	821,645.10	475,376.21	475,376.21	346,268.89
3 SERVICIOS GENERALES	16,982,051.43	5,425,079.36	22,407,130.79	25,569,216.74	25,473,713.74	6,637,914.05
3.1 SERVICIOS BÁSICOS	1,583,036.00	9,101,128.81	10,684,164.81	7,740,615.90	7,740,615.90	2,943,548.91
3.2 SERVICIOS DE APRENDIZAJE	5,380,164.35	-2,775,259.89	2,604,904.46	2,188,409.25	2,188,409.25	416,495.21
3.3 SERVICIOS PROFESIONALES, CIENTÍFICOS, TÉCNICOS Y OTROS SERVICIOS	3,609,250.00	376,677.53	3,885,927.53	1,357,839.69	1,357,839.69	2,528,087.84
3.4 SERVICIOS FINANCIEROS, BANCARIOS Y	244,501.00	-164,696.57	79,804.43	47,492.96	47,492.96	32,311.47

ESTADO ANALÍTICO DEL EJERCICIO DEL PRESUPUESTO DE EGRESOS
CLASIFICACIÓN POR OBJETO DEL GASTO (CAPÍTULO Y CONCEPTO)
Del 1 de Enero al 30 de Septiembre de 2021
(Cifras en pesos)

ESTADOS UNIDOS MEXICANOS
TESORERÍA MUNICIPAL
CHIGNAHUAPAN, PUE.

2018-2021

Concepto	Egreso Aprobado (1)	Ampliaciones/Reducciones (2)	Egreso Modificado (3=1+2)	Egreso Devengado (4)	Egreso Pagado (5)	Subejercicio (6=3-4)
COMERCIALES						
3.5 SERVICIOS DE INSTALACION, REPARACION, MANTENIMIENTO Y CONSERVACION	2,235,000.00	449,992.20	2,684,992.20	2,456,202.43	2,456,202.43	226,789.77
3.6 SERVICIOS DE COMUNICACION SOCIAL Y PUBLICIDAD	1,528,600.00	-1,194,856.67	333,743.33	130,775.40	130,775.40	202,967.93
3.7 SERVICIOS DE TRASLADO Y VIATICOS	78,600.00	10,965.78	89,565.78	35,340.17	35,340.17	54,225.61
3.8 SERVICIOS OFICIALES	1,206,900.00	-399,248.08	807,651.92	585,758.58	585,758.58	221,893.34
3.9 OTROS SERVICIOS GENERALES	1,216,000.00	20,376.25	1,236,376.25	1,024,782.36	929,279.36	211,593.89
4 TRANSFERENCIAS, ASIGNACIONES, SUBSIDIOS Y OTRAS AYUDAS	11,557,880.36	5,965,666.66	17,523,547.04	18,712,418.81	18,524,257.81	1,811,131.23
4.1 TRANSFERENCIAS INTERNAS Y ASIGNACIONES AL SECTOR PUBLICO	435,000.00	-435,000.00	0.00	0.00	0.00	0.00
4.2 TRANSFERENCIAS AL RESTO DEL SECTOR PUBLICO	0.00	2,174,848.90	2,174,848.90	2,174,848.90	2,174,848.90	0.00
4.3 SUBSIDIOS Y SUEVENCIONES	0.00	0.00	0.00	0.00	0.00	0.00
4.4 AYUDAS SOCIALES	8,878,380.36	7,101,285.78	15,979,666.14	14,700,898.91	14,700,898.91	1,278,767.23
4.5 PENSIONES Y JUBILACIONES	2,274,500.00	94,532.00	2,369,032.00	1,836,668.00	1,648,510.00	532,364.00
4.6 TRANSFERENCIAS A FIDEICOMISOS, MANEATOS Y OTROS ANALOGOS	0.00	0.00	0.00	0.00	0.00	0.00
4.7 TRANSFERENCIAS A LA SEGURIDAD SOCIAL	0.00	0.00	0.00	0.00	0.00	0.00
4.8 DONATIVOS	0.00	0.00	0.00	0.00	0.00	0.00
4.9 TRANSFERENCIAS AL EXTERIOR	0.00	0.00	0.00	0.00	0.00	0.00
5 BIENES MUEBLES, INMUEBLES E INTANGIBLES	1,475,883.00	-1,262,305.21	213,577.79	1,399.00	1,399.00	212,178.79
5.1 MOBILIARIO Y EQUIPO DE ADMINISTRACION	375,400.00	-275,161.68	100,238.32	1,399.00	1,399.00	78,839.32
5.2 MOBILIARIO Y EQUIPO EDUCACIONAL Y RECREATIVO	7,400.00	-1,971.48	5,428.52	0.00	0.00	5,428.52
5.3 EQUIPO E INSTRUMENTAL MEDICO Y DE LABORATORIO	110,300.00	-110,300.00	0.00	0.00	0.00	0.00
5.4 VEHICULOS Y EQUIPO DE TRANSPORTE	0.00	0.00	0.00	0.00	0.00	0.00
5.5 EQUIPO DE DEFENSA Y SEGURIDAD	377,700.00	-359,223.96	18,476.04	0.00	0.00	18,476.04
5.6 MAQUINARIA, OTROS EQUIPOS Y HERRAMIENTAS	605,083.00	-495,648.09	109,434.91	0.00	0.00	109,434.91
5.7 ACTIVOS BIOLÓGICOS	0.00	0.00	0.00	0.00	0.00	0.00
5.8 BIENES INMUEBLES	0.00	0.00	0.00	0.00	0.00	0.00
5.9 ACTIVOS INTANGIBLES	0.00	0.00	0.00	0.00	0.00	0.00
6 INVERSION PUBLICA	107,625,620.56	-6,854,417.68	100,771,202.90	73,577,855.33	73,577,855.33	27,193,347.57




SECRETARÍA GENERAL
CHIGNAHUAPAN, PUE.
2018-2021

ESTADO ANALÍTICO DEL EJERCICIO DEL PRESUPUESTO DE EGRESOS
 CLASIFICACIÓN POR OBJETO DEL GASTO (CAPÍTULO Y CONCEPTO)
 Del 1 de Enero al 30 de Septiembre de 2021
 (Cifras en pesos)



Concepto	Egreso Aprobado (1)	Ampliaciones/Reducciones (2)	Egreso Modificado (3=1+2)	Egreso Devengado (4)	Egreso Pagado (5)	Saldo Ejercido (6=3-4)
6.1 CBRA PÚBLICA EN BIENES DE DOMINIO PÚBLICO	93,884,403.23	1,070,704.93	94,955,128.16	72,670,147.50	72,670,147.50	22,284,980.66
6.2 CBRA PÚBLICA	13,741,217.35	-7,925,140.61	5,816,074.74	907,707.83	907,707.83	4,908,366.91
6.3 PROYECTOS PRODUCTIVOS Y ACCIONES DE FOMENTO	0.00	0.00	0.00	0.00	0.00	0.00
7 INVERSIONES FINANCIERAS Y OTRAS PROVISIONES	0.00	0.00	0.00	0.00	0.00	0.00
7.1 INVERSIONES PARA EL FOMENTO DE ACTIVIDADES PRODUCTIVAS	0.00	0.00	0.00	0.00	0.00	0.00
7.2 ACCIONES Y PARTICIPACIONES DE CAPITAL	0.00	0.00	0.00	0.00	0.00	0.00
7.3 COMPRA DE TÍTULOS Y VALORES	0.00	0.00	0.00	0.00	0.00	0.00
7.4 CONCESIÓN DE PRÉSTAMOS	0.00	0.00	0.00	0.00	0.00	0.00
7.5 INVERSIONES EN FIDEICOMISOS, MANDATOS Y OTROS ANÁLOGOS	0.00	0.00	0.00	0.00	0.00	0.00
7.6 OTRAS INVERSIONES FINANCIERAS	0.00	0.00	0.00	0.00	0.00	0.00
7.9 PROVISIONES PARA CONTINGENCIAS Y OTRAS EROGACIONES ESPECIALES	0.00	0.00	0.00	0.00	0.00	0.00
8 PARTICIPACIONES Y APORTACIONES	0.00	0.00	0.00	0.00	0.00	0.00
8.1 PARTICIPACIONES	0.00	0.00	0.00	0.00	0.00	0.00
8.3 APORTACIONES	0.00	0.00	0.00	0.00	0.00	0.00
8.5 CONVENIOS	0.00	0.00	0.00	0.00	0.00	0.00
9 DEUDA PÚBLICA	5,511,943.98	-1,951,766.64	3,530,175.34	2,726,500.00	2,726,500.00	803,675.34
9.1 AMORTIZACIÓN DE LA DEUDA PÚBLICA	2,625,000.00	0.00	2,625,000.00	2,625,000.00	2,625,000.00	0.00
9.2 INTERESES DE LA DEUDA PÚBLICA	101,500.00	0.00	101,500.00	101,500.00	101,500.00	0.00
9.3 COMISIONES DE LA DEUDA PÚBLICA	0.00	0.00	0.00	0.00	0.00	0.00
9.4 GASTOS DE LA DEUDA PÚBLICA	0.00	0.00	0.00	0.00	0.00	0.00
9.5 COSTO POR COBERTURAS	0.00	0.00	0.00	0.00	0.00	0.00
9.6 APOYOS FINANCIEROS	0.00	0.00	0.00	0.00	0.00	0.00
9.9 ADEUDOS DE EJERCICIOS FISCALES ANTERIORES (ADEFAS)	2,785,443.98	-1,951,766.64	803,675.34	0.00	0.00	803,675.34
TOTAL DEL GASTO	196,505,051.81	6,884,460.49	205,393,512.30	154,176,067.41	152,594,057.8e	51,217,444.89

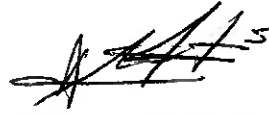


ESTADO ANALÍTICO DEL EJERCICIO DEL PRESUPUESTO DE EGRESOS
CLASIFICACIÓN POR OBJETO DEL GASTO (CAPÍTULO Y CONCEPTO)
Del 1 de Enero al 30 de Septiembre de 2021
(Cifras en pesos)


Bajo protesta de decir verdad declaramos que los Estados Financieros y sus notas,
son razonablemente correctos y son responsabilidad del emisor.




**PRESIDENCIA
MUNICIPAL
CHIGNAHUAPAN,
PUE.
2018-2021**



C. FRANCISCO JAVIER TIRADO SAAVEDRA
PRESIDENTE MUNICIPAL



C. ÁNGEL VEGA LÓPEZ
SECRETARIO GENERAL



**SECRETARÍA
GENERAL
CHIGNAHUAPAN,
PUE.
2018-2021**



C. MARCO ANTONIO RUIZ CHÁVEZ
TESORERO MUNICIPAL



**TESORERÍA
MUNICIPAL
CHIGNAHUAPAN,
PUE.
2018-2021**