

MUNICIPIO DE CHIGNAHUAPAN PUEBLA  
GASTO POR CATEGORÍA PROGRAMÁTICA  
Del 1 de Enero al 30 de Junio de 2021  
(Cifras en pesos)

Concepto	Egreso Aprobado (1)	Ampliaciones/Reducciones (2)	Egreso Modificado (3=1+2)	Egreso Devengado (4)	Egreso Pagado (5)	Subejercicio (6=3-4)
Programas	198,505,051.81	6,838,528.58	205,343,580.39	102,455,172.20	98,544,350.14	102,888,409.19
Subsidios: Sector Social y Privado o Entidades Federativas y Municipios	0.00	0.00	0.00	0.00	0.00	0.00
S Sujetos a Reglas de Operación	0.00	0.00	0.00	0.00	0.00	0.00
U Otros Subsidios	0.00	0.00	0.00	0.00	0.00	0.00
Desempeño de las Funciones	69,077,186.00	-6,823,624.00	62,253,562.00	30,368,420.62	27,137,953.28	31,885,141.38
E Prestación de Servicios Públicos	61,257,371.29	-5,893,493.20	55,363,878.09	27,088,974.88	24,348,484.11	28,274,903.21
B Provisión de Bienes Públicos	0.00	0.00	0.00	0.00	0.00	0.00
P Planeación, seguimiento y evaluación de políticas públicas	5,798,864.43	-374,739.63	5,424,124.80	2,781,640.55	2,320,386.64	2,642,484.25
F Promoción y fomento	2,020,950.28	-555,391.17	1,465,559.11	497,805.19	469,082.53	967,753.92
G Regulación y supervisión	0.00	0.00	0.00	0.00	0.00	0.00
A Funciones de las Fuerzas Armadas (Únicamente Gobierno Federal)	0.00	0.00	0.00	0.00	0.00	0.00
R Específicos	0.00	0.00	0.00	0.00	0.00	0.00
K Proyectos de Inversión	0.00	0.00	0.00	0.00	0.00	0.00
Administrativos y de Apoyo	16,413,527.59	282,873.12	16,696,400.71	7,608,818.03	7,196,960.79	9,087,582.68
M Apoyo al proceso presupuestario y para mejorar la eficiencia institucional	15,417,493.79	287,544.52	15,705,038.31	7,149,713.01	6,771,960.53	8,555,325.30
O Apoyo a la función pública y al mejoramiento de la gestión	996,033.80	-4,671.40	991,362.40	459,105.02	425,000.26	532,257.38
W Operaciones ajenas	0.00	0.00	0.00	0.00	0.00	0.00
Compromisos	0.00	0.00	0.00	0.00	0.00	0.00
L Obligaciones de cumplimiento de resolución jurisdiccional	0.00	0.00	0.00	0.00	0.00	0.00
N Desastres Naturales	0.00	0.00	0.00	0.00	0.00	0.00
Obligaciones	0.00	0.00	0.00	0.00	0.00	0.00
J Pensiones y jubilaciones	0.00	0.00	0.00	0.00	0.00	0.00
T Aportaciones a la seguridad social	0.00	0.00	0.00	0.00	0.00	0.00
Y Aportaciones a fondos de estabilización	0.00	0.00	0.00	0.00	0.00	0.00
Z Aportaciones a fondos de inversión y reestructura de pensiones	0.00	0.00	0.00	0.00	0.00	0.00
Programas de Gasto Federalizado (Gobierno Federal)	113,014,338.22	13,379,279.46	126,393,617.68	64,477,933.55	64,209,436.07	61,915,684.13
I Gasto Federalizado	113,014,338.22	13,379,279.46	126,393,617.68	64,477,933.55	64,209,436.07	61,915,684.13
C Participaciones a entidades federativas y municipios	0.00	0.00	0.00	0.00	0.00	0.00
D Costo financiero, deuda o apoyos a	0.00	0.00	0.00	0.00	0.00	0.00



SECRETARÍA GENERAL CHIGNAHUAPAN, PUE.



PRESIDENCIA MUNICIPAL CHIGNAHUAPAN, PUE. 2018-2021




TESORERÍA MUNICIPAL CHIGNAHUAPAN, PUE.

2018-2021

MUNICIPIO DE CHIGNAHUAPAN PUEBLA  
GASTO POR CATEGORÍA PROGRAMÁTICA  
Del 1 de Enero al 30 de Junio de 2021  
(Cifras en pesos)


Concepto	Egreso Aprobado (1)	Ampliaciones/Reducciones (2)	Egreso Modificado (3=1+2)	Egreso Devengado (4)	Egreso Pagado (5)	Subejercicio (6=3-4)
deudores y ahorradores de la banca						
H Adeudos de ejercicios fiscales anteriores	0.00	0.00	0.00	0.00	0.00	0.00
<b>TOTAL DEL GASTO</b>	<b>198,505,051.01</b>	<b>6,838,528.58</b>	<b>205,343,580.39</b>	<b>102,455,172.20</b>	<b>98,544,350.14</b>	<b>102,888,408.19</b>

Bajo protesta de decir verdad declaramos que los Estados Financieros y sus anexos son razonablemente correctos y son responsabilidad del emisor.




**PRESIDENCIA MUNICIPAL**  
**CHIGNAHUAPAN,**  
**PUE.**  
**2018-2021**

FRANCISCO JAVIER TIRADO SAAVEDRA  
PRESIDENTE MUNICIPAL



**TESORERÍA MUNICIPAL**  
**CHIGNAHUAPAN,**  
**PUE.**  
**2018-2021**

C. MARCO ANTONIO RUIZ GONZALEZ  
TESORERO MUNICIPAL



**SECRETARÍA GENERAL**  
**CHIGNAHUAPAN,**  
**PUE.**  
**2018-2021**

C. ANGEL VEGA LÓPEZ  
SECRETARIO GENERAL