

MUNICIPIO DE CHIGNAHUAPAN PUEBLA

CUENTA PÚBLICA 2025
ESTADO DE ACTIVIDADES
Del 1 de Enero al 31 de Diciembre de 2025
(Cifras en Pesos)

	2025	2024
INGRESOS Y OTROS BENEFICIOS		
INGRESOS DE GESTIÓN	30,255,258.21	29,560,852.78
IMPUESTOS	15,343,678.51	15,225,318.88
CUOTAS Y APORTACIONES DE SEGURIDAD SOCIAL	0.00	0.00
CONTRIBUCIONES DE MEJORAS	5,874.50	117,299.70
DERECHOS	13,115,648.24	10,130,813.29
PRODUCTOS DE TIPO CORRIENTE	1,576,814.20	3,272,137.79
APROVECHAMIENTOS DE TIPO CORRIENTE	213,242.76	815,283.12
INGRESOS POR VENTA DE BIENES Y PRESTACIÓN DE SERVICIOS	0.00	0.00
INGRESOS NO COMP. EN LAS FRACC. DE LA LEY DE ING. CAUS. EN EJER. FISC. ANT. PEND. DE LIQ. O PAGO	0.00	0.00
PART, APORT, CONV, INCENT. DERIV. D/COLAB. FISCAL, F. DIST. DE APORT, TRANSE, ASIG, SUBS Y SUBV Y P Y JUB	246,386,139.48	245,309,262.31
PART, APORT, CONV, INCENT. DERIV. D/COLAB. FISCAL, F. DIST. DE APORT	246,386,139.48	245,309,262.31
TRANSFERENCIAS, ASIGNACIONES, SUBSIDIOS Y SUBVENCIONES Y PENSIONES Y JUBILACIONES	0.00	0.00
OTROS INGRESOS Y BENEFICIOS	0.00	0.00
INGRESOS FINANCIEROS	0.00	0.00
INCREMENTO POR VARIACIÓN DE INVENTARIOS	0.00	0.00
DISMINUCIÓN DEL EXCESO DE ESTIMACIONES POR PÉRDIDA O DETERIORO U OBSOLESCENCIA	0.00	0.00
DISMINUCIÓN DEL EXCESO DE PROVISIONES	0.00	0.00
OTROS INGRESOS Y BENEFICIOS VARIOS	0.00	0.00
TOTAL DE INGRESOS Y OTROS BENEFICIOS	276,641,397.69	274,870,115.09
GASTOS Y OTRAS PÉRDIDAS		
GASTOS DE FUNCIONAMIENTO	166,612,395.26	130,734,456.58
SERVICIOS PERSONALES	63,534,561.10	54,819,250.76
MATERIALES Y SUMINISTROS	27,702,361.10	25,878,961.01
SERVICIOS GENERALES	75,375,473.06	50,036,244.81
TRANSFERENCIAS, ASIGNACIONES, SUBSIDIOS Y OTRAS AYUDAS	14,038,884.15	27,296,489.36
TRANSFERENCIAS INTERNAS Y ASIGNACIONES AL SECTOR PÚBLICO	0.00	46,400.00
TRANSFERENCIAS AL RESTO DEL SECTOR PÚBLICO	5,000,000.00	14,271,834.86
SUBSIDIOS Y SUBVENCIONES	716,456.50	43,964.38
AYUDAS SOCIALES	6,258,033.85	8,832,997.12
PENSIONES Y JUBILACIONES	2,060,993.80	4,101,293.00
TRANSFERENCIAS A FIDEICOMISOS, MANDATOS Y CONTRATOS ANÁLOGOS	0.00	0.00
TRANSFERENCIAS A LA SEGURIDAD SOCIAL	0.00	0.00
DONATIVOS	3,400.00	0.00
TRANSFERENCIAS AL EXTERIOR	0.00	0.00
PARTICIPACIONES Y APORTACIONES	0.00	0.00
PARTICIPACIONES	0.00	0.00
APORTACIONES	0.00	0.00
CONVENIOS	0.00	0.00

MUNICIPIO DE CHIGNAHUAPAN PUEBLA

CUENTA PÚBLICA 2025
ESTADO DE ACTIVIDADES
Del 1 de Enero al 31 de Diciembre de 2025
(Cifras en Pesos)

	2025	2024
INTERESES, COMISIONES Y OTROS GASTOS DE LA DEUDA PÚBLICA	0.00	948,705.90
INTERESES DE LA DEUDA PÚBLICA	0.00	948,705.90
COMISIONES DE LA DEUDA PÚBLICA	0.00	0.00
GASTOS DE LA DEUDA PÚBLICA	0.00	0.00
COSTO POR COBERTURAS	0.00	0.00
APOYOS FINANCIEROS	0.00	0.00
OTROS GASTOS Y PÉRDIDAS EXTRAORDINARIAS	843,748.33	4,921,630.82
ESTIMACIONES, DEPRECIACIONES, DETERIOROS, OBSOLESCENCIAS Y AMORTIZACIONES	843,748.33	4,921,630.82
PROVISIONES	0.00	0.00
DISMINUCIONES DE INVENTARIOS	0.00	0.00
AUMENTO POR INSUFICIENCIA DE ESTIMACIONES POR PÉRDIDA O DETERIORO U OBSOLESCENCIA	0.00	0.00
AUMENTO POR INSUFICIENCIA DE PROVISIONES	0.00	0.00
OTROS GASTOS	0.00	0.00
INVERSIÓN PÚBLICA	112,586,106.94	110,633,958.68
INVERSIÓN PÚBLICA NO CAPITALIZABLE	112,586,106.94	110,633,958.68
TOTAL DE GASTOS Y OTRAS PÉRDIDAS	294,081,134.68	274,535,241.34
RESULTADO DEL EJERCICIO (AHORRO/DESAHORRO).....	-17,439,736.99	334,873.75

Bajo protesta de decir verdad declaramos que los Estados Financieros y sus notas, son razonablemente correctos y son responsabilidad del emisor.


PRESIDENTE MUNICIPAL
C. JUAN RIVERA TREJO
PRESIDENTE MUNICIPAL


SECRETARIO MUNICIPAL
C. LUIS ARTURO TAVERA REYES
SECRETARIO MUNICIPAL


TESORERO MUNICIPAL
C. ROCÍO CRUZ SILVA
TESORERO MUNICIPAL

H. AYUNTAMIENTO
MUNICIPAL CONSTITUCIONAL
TESORERÍA
CHIGNAHUAPAN, PUE.
2024 - 2027

MUNICIPIO DE CHIGNAHUAPAN PUEBLA

CUENTA PÚBLICA 2025
ESTADO DE SITUACIÓN FINANCIERA
Al 31 de Diciembre de 2025
(Cifras en Pesos)

	2025	2024		2025	2024
ACTIVO			PASIVO		
ACTIVO CIRCULANTE			PASIVO CIRCULANTE		
EFFECTIVO Y EQUIVALENTES	6,177,686.59	13,003,116.90	CUENTAS POR PAGAR A CORTO PLAZO	19,896,359.96	2,440,809.47
DERECHOS A RECIBIR EFECTIVO O EQUIVALENTES	4,023.61	491,514.06	DOCUMENTOS POR PAGAR A CORTO PLAZO	918,726.00	11,864,492.27
DERECHOS A RECIBIR BIENES O SERVICIOS	538,000.02	538,000.00	PORCIÓN A CORTO PLAZO DE LA DEUDA PÚBLICA A LARGO PLAZO	0.00	0.00
INVENTARIOS	0.00	0.00	TÍTULOS Y VALORES A CORTO PLAZO	0.00	0.00
ALMACENES	0.00	0.00	PASIVOS DIFERIDOS A CORTO PLAZO	0.00	0.00
ESTIMACIÓN POR PÉRDIDAS O DETERIORO DE ACTIVOS CIRCULANTES	0.00	0.00	FONDOS Y BIENES DE TERCEROS EN GARANTÍA Y/O ADMINISTRACIÓN A CORTO PLAZO	0.00	0.00
OTROS ACTIVOS CIRCULANTES	0.00	0.00	PROVISIONES A CORTO PLAZO	0.00	0.00
TOTAL DE ACTIVOS CIRCULANTES	6,719,710.22	14,032,630.96	OTROS PASIVOS A CORTO PLAZO	0.00	0.00
ACTIVO NO CIRCULANTE			PASIVO NO CIRCULANTE		
INVERSIONES FINANCIERAS A LARGO PLAZO	0.00	0.00	CUENTAS POR PAGAR A LARGO PLAZO	0.00	0.00
DERECHOS A RECIBIR EFECTIVO O EQUIVALENTES A LARGO PLAZO	0.00	0.00	DOCUMENTOS POR PAGAR A LARGO PLAZO	0.00	0.00
BIENES INMUEBLES, INFRAESTRUCTURA Y CONSTRUCCIONES EN PROCESO	73,094,838.94	91,568,279.33	DEUDA PÚBLICA A LARGO PLAZO	0.00	0.00
BIENES MUEBLES	22,805,712.83	26,130,743.51	PASIVOS DIFERIDOS A LARGO PLAZO	3,000,000.00	0.00
ACTIVOS INTANGIBLES	81,200.00	6,417,050.40	FONDOS Y BIENES DE TERCEROS EN GARANTÍA Y/O ADMINISTRACIÓN A LARGO PLAZO	0.00	0.00
DEPRECIACIÓN, DETERIORO Y AMORTIZACIÓN ACUMULADA DE BIENES	-4,815,607.47	-41,156,538.73	PROVISIONES A LARGO PLAZO	0.00	0.00
ACTIVOS DIFERIDOS	0.00	0.00	TOTAL DE PASIVOS NO CIRCULANTES	3,000,000.00	0.00
ESTIMACIÓN POR PÉRDIDA O DETERIORO DE ACTIVOS NO CIRCULANTES	0.00	0.00	TOTAL DEL PASIVO.....	23,815,085.96	14,305,301.74
OTROS ACTIVOS NO CIRCULANTES	0.00	0.00	HACIENDA PÚBLICA / PATRIMONIO		
TOTAL DE ACTIVOS NO CIRCULANTES	91,166,144.30	82,959,534.51	HACIENDA PÚBLICA/PATRIMONIO CONTRIBUIDO		
			APORTACIONES	30,688,899.82	30,688,899.82
			DONACIONES DE CAPITAL	2,562,026.55	2,562,026.55
			ACTUALIZACIÓN DE LA HACIENDA PÚBLICA/PATRIMONIO	0.00	1,224,758.79

MUNICIPIO DE CHIGNAHUAPAN PUEBLA

CUENTA PÚBLICA 2025
ESTADO DE SITUACIÓN FINANCIERA
Al 31 de Diciembre de 2025
(Cifras en Pesos)

	2025	2024		2025	2024
HACIENDA PÚBLICA/PATRIMONIO GENERADO				40,819,842.19	48,211,178.57
RESULTADO DEL EJERCICIO (AHORRO/DESAHORRO)				-17,439,736.99	334,873.75
RESULTADOS DE EJERCICIOS ANTERIORES				54,436,216.19	47,876,304.82
REVALUOS				0.00	0.00
RESERVAS				0.00	0.00
RECTIFICACIONES DE RESULTADOS DE EJERCICIOS ANTERIORES				3,823,362.99	0.00
EXCESO O INSUFICIENCIA EN LA ACTUALIZACIÓN DE LA HACIENDA PÚBLICA/PATRIMONIO				0.00	0.00
RESULTADO POR POSICIÓN MONETARIA				0.00	0.00
RESULTADO POR TENENCIA DE ACTIVOS NO MONETARIOS				0.00	0.00
TOTAL HACIENDA PÚBLICA/PATRIMONIO.....				74,070,768.56	82,686,863.73
TOTAL DEL ACTIVO.....	97,885,854.52	96,992,165.47	TOTAL DEL PASIVO Y HACIENDA PÚBLICA/PATRIMONIO...	97,885,854.52	96,992,165.47

Bajo protesta de decir verdad declaramos que los Estados Financieros y sus notas, son razonablemente correctos y son responsabilidad del signatario.


C. JUAN RIVERA
PRESIDENTE MUNICIPAL


C. LUIS ARTURO TAVERA REYES
SECRETARIO MUNICIPAL


C. ROCIO CEPEDA SILVA
TESORERO MUNICIPAL

MUNICIPIO DE CHIGNAHUAPAN PUEBLA

CUENTA PÚBLICA 2025
ESTADO DE VARIACIÓN EN LA HACIENDA PÚBLICA
Del 1 de Enero al 31 de Diciembre de 2025
(Cifras en Pesos)

Concepto	Hacienda Pública/ Patrimonio Contribuido	Hacienda Pública/ Patrimonio Generado de Ejercicios Ant.	Hacienda Pública/ Patrimonio Generado del Ejercicio	Exceso o Insuficiencia en la Actualización de la Hacienda Pública / Patrimonio /	TOTAL
Hacienda Pública / Patrimonio Contribuido Neto 2024	34,475,685.16				34,475,685.16
Aportaciones	30,688,899.82				30,688,899.82
Donaciones de Capital	2,562,026.55				2,562,026.55
Actualización de la Hacienda Pública/Patrimonio	1,224,758.79				1,224,758.79
Hacienda Pública / Patrimonio Generado Neto 2024		47,876,304.82	334,873.75		48,211,178.57
Resultado del Ejercicio (Ahorro/Desahorro)			334,873.75		334,873.75
Resultados de Ejercicios Anteriores		47,876,304.82			47,876,304.82
Revalúos		0.00			0.00
Reservas		0.00			0.00
Rectificaciones de Resultados de Ejercicios Anteriores		0.00			0.00
Exceso o Insuficiencia en la Actualización de la Hacienda Pública/Patrimonio Neto 2024				0.00	0.00
Resultado por Posición Monetaria				0.00	0.00
Resultado por Tenencia de Activos no Monetarios				0.00	0.00
Hacienda Pública / Patrimonio Neto Final 2024	34,475,685.16	47,876,304.82	334,873.75	0.00	82,686,863.73
Cambios en la Hacienda Pública / Patrimonio Contribuido Neto 2025	-1,224,758.79				-1,224,758.79
Aportaciones	0.00				0.00
Donaciones de Capital	0.00				0.00
Actualización de la Hacienda Pública/Patrimonio	-1,224,758.79				-1,224,758.79

MUNICIPIO DE CHIGNAHUAPAN PUEBLA

CUENTA PÚBLICA 2025
ESTADO DE VARIACIÓN EN LA HACIENDA PÚBLICA
Del 1 de Enero al 31 de Diciembre de 2025
(Cifras en Pesos)

Variaciones de la Hacienda Pública / Patrimonio Generado Neto 2025	6,559,911.37	-13,951,247.75		-7,391,336.38
Resultado del Ejercicio (Ahorro/Desahorro)		-17,439,736.99		-17,439,736.99
Resultados de Ejercicios Anteriores	6,559,911.37	-334,873.75		6,225,037.62
Revalúos		0.00		0.00
Reservas		0.00		0.00
Rectificaciones de Resultados de Ejercicios Anteriores		3,823,362.99		3,823,362.99
 Cambios en el Exceso o Insuficiencia en la Actualización de la Hacienda Pública/Patrimonio Neto 2025			0.00	0.00
Resultado por Posición Monetaria			0.00	0.00
Resultado por Tenencia de Activos no Monetarios			0.00	0.00
 Hacienda Pública / Patrimonio Neto Final 2025	33,250,926.37	54,436,216.19	-13,616,374.00	0.00
				74,070,768.56

Bajo protesta de decir verdad declaramos que los Estados Financieros y sus notas, son razonablemente correctos y son responsabilidad del emisor.


PRESIDENTE MUNICIPAL
MUNICIPIO DE CHIGNAHUAPAN PUEBLA
2024-2027


SECRETARIO MUNICIPAL
MUNICIPIO DE CHIGNAHUAPAN PUEBLA
2024-2027


TESORERO MUNICIPAL
MUNICIPIO DE CHIGNAHUAPAN PUEBLA
2024-2027

MUNICIPIO DE CHIGNAHUAPAN PUEBLA

CUENTA PÚBLICA 2025
ESTADO DE CAMBIOS EN LA SITUACIÓN FINANCIERA
Del 1 de Enero al 31 de Diciembre de 2025
(Cifras en Pesos)

	Origen	Aplicación
	-----	-----
ACTIVO	-	893,689.05
ACTIVO CIRCULANTE	7,312,920.74	-
EFECTIVO Y EQUIVALENTES	6,825,430.31	-
DERECHOS A RECIBIR EFECTIVO O EQUIVALENTES	487,490.45	-
DERECHOS A RECIBIR BIENES O SERVICIOS INVENTARIOS	-	0.02
ALMACENES	-	-
ESTIMACIÓN POR PÉRDIDAS O DETERIORO DE ACTIVOS CIRCULANTES	-	-
OTROS ACTIVOS CIRCULANTES	-	-
ACTIVO NO CIRCULANTE	-	8,206,609.79
INVERSIONES FINANCIERAS A LARGO PLAZO	-	-
DERECHOS A RECIBIR EFECTIVO O EQUIVALENTES A LARGO PLAZO	-	-
BIENES INMUEBLES, INFRAESTRUCTURA Y CONSTRUCCIONES EN PROCESO	18,473,440.39	-
BIENES MUEBLES	3,325,030.68	-
ACTIVOS INTANGIBLES	6,335,850.40	-
DEPRECIACIÓN, DETERIORO Y AMORTIZACIÓN ACUMULADA DE BIENES	-	36,340,931.26
ACTIVOS DIFERIDOS	-	-
ESTIMACIÓN POR PÉRDIDA O DETERIORO DE ACTIVOS NO CIRCULANTES	-	-
OTROS ACTIVOS NO CIRCULANTES	-	-
PASIVO	9,509,784.22	-
PASIVO CIRCULANTE	6,509,784.22	-
CUENTAS POR PAGAR A CORTO PLAZO	17,455,550.49	-
DOCUMENTOS POR PAGAR A CORTO PLAZO	-	10,945,766.27
PORCIÓN A CORTO PLAZO DE LA DEUDA PÚBLICA A LARGO PLAZO	-	-
TÍTULOS Y VALORES A CORTO PLAZO	-	-
PASIVOS DIFERIDOS A CORTO PLAZO	-	-
FONDOS Y BIENES DE TERCEROS EN GARANTÍA Y/O ADMINISTRACIÓN A CORTO PLAZO	-	-
PROVISIONES A CORTO PLAZO	-	-
OTROS PASIVOS A CORTO PLAZO	-	-
PASIVO NO CIRCULANTE	3,000,000.00	-
CUENTAS POR PAGAR A LARGO PLAZO	-	-
DOCUMENTOS POR PAGAR A LARGO PLAZO	-	-
DEUDA PÚBLICA A LARGO PLAZO	-	-
PASIVOS DIFERIDOS A LARGO PLAZO	3,000,000.00	-
FONDOS Y BIENES DE TERCEROS EN GARANTÍA Y/O ADMINISTRACIÓN A LARGO PLAZO	-	-
PROVISIONES A LARGO PLAZO	-	-
HACIENDA PÚBLICA/PATRIMONIO	-	8,616,095.17

MUNICIPIO DE CHIGNAHUAPAN PUEBLA

CUENTA PÚBLICA 2025
 ESTADO DE CAMBIOS EN LA SITUACIÓN FINANCIERA
 Del 1 de Enero al 31 de Diciembre de 2025
 (Cifras en Pesos)

	Origen	Aplicación
HACIENDA PÚBLICA/PATRIMONIO CONTRIBUIDO	-	1,224,758.79
APORTACIONES	-	-
DONACIONES DE CAPITAL	-	-
ACTUALIZACIÓN DE LA HACIENDA PÚBLICA/PATRIMONIO	-	1,224,758.79
HACIENDA PÚBLICA/PATRIMONIO GENERADO	-	7,391,336.38
RESULTADO DEL EJERCICIO (AHORRO/DESAHORRO)	-	17,774,610.74
RESULTADOS DE EJERCICIOS ANTERIORES REVALÚOS	6,559,911.37	-
RESERVAS	-	-
RECTIFICACIONES DE RESULTADOS DE EJERCICIOS ANTERIORES	3,823,362.99	-
EXCESO O INSUFICIENCIA EN LA ACTUALIZACIÓN DE LA HACIENDA PÚBLICA/PATRIMONIO	-	-
RESULTADO POR POSICIÓN MONETARIA	-	-
RESULTADO POR TENENCIA DE ACTIVOS NO MONETARIOS	-	-

Bajo protesta de decir verdad declaramos que los Estados Financieros y sus notas, son razonablemente correctos y son responsabilidad del emisor.


 JUAN RIVERA TREJO
 PRESIDENTE MUNICIPAL
 CHIGNAHUAPAN, PUEBLA
 2024 - 2027


 C. LUIS ARTURO TAMAYO REYES
 SECRETARIO MUNICIPAL


 C. ROCÍO CRUZ SILVA
 TESOERO MUNICIPAL
 MUNICIPAL CONSTITUCIONAL
 TESORERÍA
 CHIGNAHUAPAN, PUE
 2024 - 2027

MUNICIPIO DE CHIGNAHUAPAN PUEBLA

CUENTA PÚBLICA 2025
ESTADO DE FLUJOS DE EFECTIVO
Del 1 de Enero al 31 de Diciembre de 2025
(Cifras en Pesos)

Concepto	2025	2024

FLUJOS DE EFECTIVO DE LAS ACTIVIDADES DE OPERACIÓN		
ORIGEN	276,641,397.69	273,203,448.42
IMPUESTOS	15,343,678.51	15,225,318.88
CUOTAS Y APORTACIONES DE SEGURIDAD SOCIAL	0.00	0.00
CONTRIBUCIONES DE MEJORAS	5,874.50	117,299.70
DERECHOS	13,115,648.24	10,130,813.29
PRODUCTOS	1,576,814.20	3,272,137.79
APROVECHAMIENTOS	213,242.76	815,283.12
INGRESOS POR VENTA DE BIENES Y PRESTACIÓN DE SERVICIOS	0.00	0.00
PARTICIPACIONES, APORTACIONES, CONVENIOS, INCENTIVOS DERIV. DE LA COLAB. FISCAL Y FONDOS DIST. DE APORT	246,386,139.48	243,642,595.64
TRANSFERENCIAS, ASIGNACIONES, SUBSIDIOS Y SUBVENCIONES, Y PENSIONES Y JUBILACIONES	0.00	0.00
OTROS ORÍGENES DE OPERACIÓN	0.00	0.00
APLICACIÓN	174,778,409.32	158,030,945.94
SERVICIOS PERSONALES	63,544,699.98	54,819,250.76
MATERIALES Y SUMINISTROS	27,233,005.36	25,878,961.01
SERVICIOS GENERALES	70,377,633.38	50,036,244.81
TRANSFERENCIAS INTERNAS Y ASIGNACIONES AL SECTOR PÚBLICO	0.00	46,400.00
TRANSFERENCIAS AL RESTO DEL SECTOR PÚBLICO	5,000,000.00	14,271,834.86
SUBSIDIOS Y SUBVENCIONES	716,456.50	43,964.38
AYUDAS SOCIALES	5,842,220.30	8,832,997.12
PENSIONES Y JUBILACIONES	2,060,993.80	4,101,293.00
TRANSFERENCIAS A FIDEICOMISOS, MANDATOS Y CONTRATOS ANÁLOGOS	0.00	0.00
TRANSFERENCIAS A LA SEGURIDAD SOCIAL	0.00	0.00
DONATIVOS	3,400.00	0.00
TRANSFERENCIAS AL EXTERIOR	0.00	0.00
PARTICIPACIONES	0.00	0.00
APORTACIONES	0.00	0.00
CONVENIOS	0.00	0.00
OTRAS APLICACIONES DE OPERACIÓN	0.00	0.00
FLUJOS NETOS DE EFECTIVO POR ACTIVIDADES DE OPERACIÓN	101,862,988.37	115,172,502.48

MUNICIPIO DE CHIGNAHUAPAN PUEBLA

CUENTA PÚBLICA 2025
ESTADO DE FLUJOS DE EFECTIVO
Del 1 de Enero al 31 de Diciembre de 2025
(Cifras en Pesos)

Concepto	2025	2024
FLUJOS DE EFECTIVO DE LAS ACTIVIDADES DE INVERSIÓN		
ORIGEN	0.00	0.00
BIENES INMUEBLES, INFRAESTRUCTURA Y CONSTRUCCIONES EN PROCESO	0.00	0.00
BIENES MUEBLES	0.00	0.00
OTROS ORÍGENES DE INVERSIÓN	0.00	0.00
APLICACIÓN	114,973,678.15	107,796,210.05
BIENES INMUEBLES, INFRAESTRUCTURA Y CONSTRUCCIONES EN PROCESO	111,890,179.43	104,901,666.60
BIENES MUEBLES	3,083,498.72	2,894,543.45
OTRAS APLICACIONES DE INVERSIÓN	0.00	0.00
FLUJOS NETOS DE EFECTIVO POR ACTIVIDADES DE INVERSIÓN	-114,973,678.15	-107,796,210.05
FLUJOS DE EFECTIVO DE LAS ACTIVIDADES DE FINANCIAMIENTO		
ORIGEN	103,404,768.11	17,093,270.81
ENDEUDAMIENTO NETO	0.00	0.00
INTERNO	0.00	0.00
EXTERNO	0.00	0.00
OTROS ORÍGENES DE FINANCIAMIENTO	103,404,768.11	17,093,270.81
APLICACIÓN	97,119,508.64	19,309,191.02
SERVICIOS DE LA DEUDA	0.00	14,352,555.84
INTERNO	0.00	14,352,555.84
EXTERNO	0.00	0.00
OTRAS APLICACIONES DE FINANCIAMIENTO	97,119,508.64	4,956,635.18
FLUJOS NETOS DE EFECTIVO POR ACTIVIDADES DE FINANCIAMIENTO	6,285,259.47	-2,215,920.21

MUNICIPIO DE CHIGNAHUAPAN PUEBLA

CUENTA PÚBLICA 2025
ESTADO DE FLUJOS DE EFECTIVO
Del 1 de Enero al 31 de Diciembre de 2025
(Cifras en Pesos)

Concepto	2025	2024
Incremento/Disminución Neta en el Efectivo y Equivalentes al Efectivo	-6,825,430.31	5,160,372.22
Efectivo y Equivalentes al Efectivo al Inicio del Ejercicio	13,003,116.90	7,842,744.68
Efectivo y Equivalentes al Efectivo al Final del Ejercicio	6,177,686.59	13,003,116.90

Bajo protesta de decir verdad declaramos que los Estados Financieros y sus notas, son razonablemente correctos y son responsabilidad del emisor.


PRESIDENTE MUNICIPAL
C. JUAN CRAVERA TREJO
PRESIDENTE MUNICIPAL


SECRETARIO
DEL H. AYUNTAMIENTO
DE CHIGNAHUAPAN, PUEBLA
2024-2027
C. LUIS ARTURO TAVERA REYES
SECRETARIO MUNICIPAL


C. ROCÍO CRUZ SILVA
TESORERO MUNICIPAL

H. AYUNTAMIENTO
MUNICIPAL CONSTITUCIONAL
TESORERÍA
CHIGNAHUAPAN, PUE.
2024-2027

CUENTA PÚBLICA 2025
INFORME SOBRE PASIVOS CONTINGENTES
Al 31 de Diciembre de 2025

Bajo protesta de decir verdad declaramos que los Estados Financieros y sus notas,
son razonablemente correctos y son responsabilidad del emisor.



JUAN RIVERA IREJO
PRESIDENTE MUNICIPAL
DE CHIGNAHUAPAN, PUEBLA
2024 - 2027



SECRETARIO
DEL AYUNTAMIENTO
DE CHIGNAHUAPAN, PUEBLA
SECRETARÍA MUNICIPAL
2024 - 2027



C. ROCIO CRUZ SILVA
TESORERA MUNICIPAL



H. AYUNTAMIENTO
MUNICIPAL CONSTITUCIONAL
TESORERÍA
CHIGNAHUAPAN, PUE.
2024 - 2027

MUNICIPIO DE CHIGNAHUAPAN PUEBLA

CUENTA PÚBLICA 2025
ESTADO ANALÍTICO DEL ACTIVO
Del 1 de Enero al 31 de Diciembre de 2025
(Cifras en Pesos)

Concepto	Saldo Inicial 1	Cargos del periodo 2	Abonos del periodo 3	Saldo final 4=(1+2-3)	Variación del periodo 5=(4-1)
ACTIVO	96,992,165.47	870,493,981.95	869,600,292.90	97,885,854.52	893,689.05
ACTIVO CIRCULANTE	14,032,630.96	685,102,218.55	692,415,139.29	6,719,710.22	-7,312,920.74
EFECTIVO Y EQUIVALENTES	13,003,116.90	380,046,165.80	386,871,596.11	6,177,686.59	-6,825,430.31
DERECHOS A RECIBIR EFECTIVO O EQUIVALENTES	491,514.06	295,343,804.94	295,831,295.39	4,023.61	-487,490.45
DERECHOS A RECIBIR BIENES O SERVICIOS	538,000.00	9,712,247.81	9,712,247.79	538,000.02	0.02
INVENTARIOS	0.00	0.00	0.00	0.00	0.00
ALMACENES	0.00	0.00	0.00	0.00	0.00
ESTIMACIÓN POR PÉRDIDAS O DETERIORO DE ACTIVOS CIRCULANTES	0.00	0.00	0.00	0.00	0.00
OTROS ACTIVOS CIRCULANTES	0.00	0.00	0.00	0.00	0.00
ACTIVO NO CIRCULANTE	82,959,534.51	185,391,763.40	177,185,153.61	91,166,144.30	8,206,609.79
INVERSIONES FINANCIERAS A LARGO PLAZO	0.00	0.00	0.00	0.00	0.00
DERECHOS A RECIBIR EFECTIVO O EQUIVALENTES A LARGO PLAZO	0.00	0.00	0.00	0.00	0.00
BIENES INMUEBLES, INFRAESTRUCTURA Y CONSTRUCCIONES EN PROCESO	91,568,279.33	155,556,837.54	174,030,277.93	73,094,838.94	-18,473,440.39
BIENES MUEBLES	26,130,743.51	10,518,584.34	13,843,615.02	22,805,712.83	-3,325,030.68
ACTIVOS INTANGIBLES	6,417,050.40	0.00	6,335,850.40	81,200.00	-6,335,850.40
DEPRECIACIÓN, DETERIORO Y AMORTIZACIÓN ACUMULADA DE BIENES	-41,156,538.73	19,316,341.52	-17,024,589.74	-4,815,607.47	36,340,931.26
ACTIVOS DIFERIDOS	0.00	0.00	0.00	0.00	0.00
ESTIMACIÓN POR PÉRDIDA O DETERIORO DE ACTIVOS NO CIRCULANTES	0.00	0.00	0.00	0.00	0.00
OTROS ACTIVOS NO CIRCULANTES	0.00	0.00	0.00	0.00	0.00

Bajo protesta de decir verdad declaramos que los Estados Financieros y sus notas,
son razonablemente correctos y son responsabilidad del emisor.

MUNICIPIO DE CHIGNAHUAPAN PUEBLA

CUENTA PÚBLICA 2025
ESTADO ANALÍTICO DEL ACTIVO
Del 1 de Enero al 31 de Diciembre de 2025
(Cifras en Pesos)


CARLOS CRUZ SILVA
PRESIDENTE MUNICIPAL
DE CHIGNAHUAPAN, PUEBLA
2024 - 2027


SECRETARIO
DEL H. AYUNTAMIENTO
DE CHIGNAHUAPAN, PUEBLA
C. LUIS ARTURO TAVERA REYES
SECRETARIO MUNICIPAL
2024 - 2027


CARLOS CRUZ SILVA
TESORERO MUNICIPAL


ESTADOS UNIDOS MEXICANOS
H. AYUNTAMIENTO
MUNICIPAL CONSTITUCIONAL
TESORERÍA
CHIGNAHUAPAN, PUE.
2024 - 2027

MUNICIPIO DE CHIGNAHUAPAN PUEBLA

CUENTA PÚBLICA 2025
 ESTADO ANALÍTICO DE LA DEUDA Y OTROS PASIVOS
 Del 1 de Enero al 31 de Diciembre de 2025
 (Cifras en Pesos)

Denominación de las Deudas	Moneda de Contratación	Institución o País Acreedor	Saldo Inicial del Periodo	Saldo Final del Periodo
DEUDA PÚBLICA				
Corto Plazo				
Deuda Interna				
Instituciones de Crédito			0.00	0.00
Títulos y Valores			0.00	0.00
Arrendamientos financieros			0.00	0.00
Deuda Externa				
Organismos Financieros Internacionales			0.00	0.00
Deuda Bilateral			0.00	0.00
Títulos y Valores			0.00	0.00
Arrendamientos Financieros			0.00	0.00
Subtotal de Deuda Pública a Corto Plazo			0.00	0.00
Largo Plazo				
Deuda Interna				
Instituciones de Crédito			0.00	0.00
Títulos y Valores			0.00	0.00
Arrendamientos financieros			0.00	0.00
Deuda Externa				
Organismos Financieros Internacionales			0.00	0.00
Deuda Bilateral			0.00	0.00
Títulos y Valores			0.00	0.00
Arrendamientos Financieros			0.00	0.00
Subtotal de Deuda Pública a Largo Plazo			0.00	0.00
Total de Otros Pasivos			14,305,301.74	23,815,085.96
Total de Deuda Pública y Otros Pasivos			14,305,301.74	23,815,085.96

Bajo protesta de decir verdad declaramos que los Estados Financieros y sus notas, son razonablemente correctos y son responsabilidad del emisor.


 JUAN RIVERA TREJO
 PRESIDENTE MUNICIPAL


 C. LUIS ARTURO TAVERA REYES
 SECRETARIO MUNICIPAL


 C. ROCIO CRUZ SILVA
 TESORERO MUNICIPAL

MUNICIPIO DE CHIGNAHUAPAN PUEBLA
 CUENTA PÚBLICA 2025
 ESTADO ANALÍTICO DE INGRESOS
 Del 1 de Enero al 31 de Diciembre de 2025
 (Cifras en Pesos)

Rubro de Ingresos	Ingreso Estimado (1)	Ampliaciones y (Reducciones) (2)	Ingreso Modificado (3=1+2)	Ingreso Devengado (4)	Ingreso Recaudado (5)	Diferencia (6=5-1)
IMPUESTOS	15,877,015.00	-533,336.49	15,343,678.51	15,343,678.51	15,343,678.51	-533,336.49
CUOTAS Y APORTACIONES DE SEGURIDAD SOCIAL	0.00	0.00	0.00	0.00	0.00	0.00
CONTRIBUCIONES DE MEJORAS	125,711.69	-119,837.19	5,874.50	5,874.50	5,874.50	-119,837.19
DERECHOS	9,695,664.36	3,419,983.88	13,115,648.24	13,115,648.24	13,115,648.24	3,419,983.88
PRODUCTOS	3,648,721.33	-2,071,907.13	1,576,814.20	1,576,814.20	1,576,814.20	-2,071,907.13
APROVECHAMIENTOS	2,464,001.79	-2,250,759.03	213,242.76	213,242.76	213,242.76	-2,250,759.03
INGRESOS POR VENTAS DE BIENES, PRESTACIÓN DE SERVICIOS Y OTROS INGRESOS	0.00	0.00	0.00	0.00	0.00	0.00
PARTICIPACIONES, APORTACIONES, CONVENIOS, INCENTIVOS DERIV. DE LA COLAB. FISCAL Y FONDOS DIST. DE APORT	248,800,067.18	-2,413,927.70	246,386,139.48	246,386,139.48	246,386,139.48	-2,413,927.70
TRANSFERENCIAS, ASIGNACIONES, SUBSIDIOS Y SUBVENCIONES, Y PENSIONES Y JUBILACIONES	0.00	0.00	0.00	0.00	0.00	0.00
INGRESOS DERIVADOS DE FINANCIAMIENTOS	0.00	0.00	0.00	0.00	0.00	0.00
TOTAL	280,611,181.35	-3,969,783.66	276,641,397.69	276,641,397.69	276,641,397.69	
					Ingresos Excedentes	0.00

MUNICIPIO DE CHIGNAHUAPAN PUEBLA
 CUENTA PÚBLICA 2025
 ESTADO ANALÍTICO DE INGRESOS
 Del 1 de Enero al 31 de Diciembre de 2025
 (Cifras en Pesos)

Estado Analítico de Ingresos por Fuente de Financiamiento	Ingreso Estimado (1)	Ampliaciones/ (Reducciones) (2)	Ingreso Modificado (3=1+2)	Ingreso Devengado (4)	Ingreso Recaudado (5)	Diferencia (6=5-1)
INGRESOS DEL PODER EJECUTIVO FEDERAL O ESTATAL Y DE LOS MUNICIPIOS	280,611,181.35	-3,969,783.66	276,641,397.69	276,641,397.69	276,641,397.69	-3,969,783.66
IMPUESTOS	15,877,015.00	-533,336.49	15,343,678.51	15,343,678.51	15,343,678.51	-533,336.49
CUOTAS Y APORTACIONES DE SEGURIDAD SOCIAL	0.00	0.00	0.00	0.00	0.00	0.00
CONTRIBUCIONES DE MEJORAS	125,711.69	-119,837.19	5,874.50	5,874.50	5,874.50	-119,837.19
DERECHOS	9,695,664.36	3,419,983.88	13,115,648.24	13,115,648.24	13,115,648.24	3,419,983.88
PRODUCTOS	3,648,721.33	-2,071,907.13	1,576,814.20	1,576,814.20	1,576,814.20	-2,071,907.13
APROVECHAMIENTOS	2,464,001.79	-2,250,759.03	213,242.76	213,242.76	213,242.76	-2,250,759.03
PARTICIPACIONES, APORTACIONES, CONVENIOS, INCENTIVOS DERIV. DE LA COLAB. FISCAL Y FONDOS DIST. DE APORT	248,800,067.18	-2,413,927.70	246,386,139.48	246,386,139.48	246,386,139.48	-2,413,927.70
TRANSFERENCIAS, ASIGNACIONES, SUBSIDIOS Y SUBVENCIONES, Y PENSIONES Y JUBILACIONES	0.00	0.00	0.00	0.00	0.00	0.00
INGRESOS DE LOS ENTES PÚBLICOS DE LOS PODERES LEGISLATIVO Y JUDICIAL, DE LOS ÓRGANOS AUTÓNOMOS Y DEL SECTOR PARAESTATAL O PARAMUNICIPAL, ASÍ COMO DE LAS EMPRESAS PÚBLICAS DEL ESTADO	0.00	0.00	0.00	0.00	0.00	0.00
CUOTAS Y APORTACIONES DE SEGURIDAD SOCIAL	0.00	0.00	0.00	0.00	0.00	0.00
PRODUCTOS	0.00	0.00	0.00	0.00	0.00	0.00
INGRESOS POR VENTAS DE BIENES, PRESTACIÓN DE SERVICIOS Y OTROS INGRESOS	0.00	0.00	0.00	0.00	0.00	0.00
TRANSFERENCIAS, ASIGNACIONES, SUBSIDIOS Y SUBVENCIONES, Y PENSIONES Y JUBILACIONES	0.00	0.00	0.00	0.00	0.00	0.00

MUNICIPIO DE CHIGNAHUAPAN PUEBLA
 CUENTA PÚBLICA 2025
 ESTADO ANALÍTICO DE INGRESOS
 Del 1 de Enero al 31 de Diciembre de 2025
 (Cifras en Pesos)

Estado Analítico de Ingresos por Fuente de Financiamiento	Ingreso Estimado (1)	Ampliaciones/ (Reducciones) (2)	Ingreso Modificado (3=1+2)	Ingreso Devengado (4)	Ingreso Recaudado (5)	Diferencia (6=5-1)
INGRESOS DERIVADOS DE FINANCIAMIENTO	0.00	0.00	0.00	0.00	0.00	0.00
INGRESOS DERIVADOS DE FINANCIAMIENTOS	0.00	0.00	0.00	0.00	0.00	0.00
TOTAL	280,611,181.35	-3,969,783.66	276,641,397.69	276,641,397.69	276,641,397.69	
					Ingresos Excedentes	0.00

Bajo protesta de decir verdad declaramos que los Estados Financieros y sus notas, son razonablemente correctos y son responsabilidad del emisor.


 PRESIDENTE MUNICIPAL
 JUAN RIVERA
 2024-2027


 SECRETARIO
 DEL H. AYUNTAMIENTO
 DE CHIGNAHUAPAN, PUEBLA
 2024-2027
 C. LUIS ARTURO TAVERA REYES
 SECRETARIO MUNICIPAL


 C. ROCÍO CRUZ OLIVERA
 TRESORERA MUNICIPAL

H. AYUNTAMIENTO
 MUNICIPAL CONSTITUCIONAL
 TESORERÍA
 CHIGNAHUAPAN, PUE
 2024-2027

MUNICIPIO DE CHIGNAHUAPAN PUEBLA

CUENTA PÚBLICA 2025
 ESTADO ANALÍTICO DEL EJERCICIO DEL PRESUPUESTO DE EGRESOS
 CLASIFICACIÓN ADMINISTRATIVA
 Del 1 de Enero al 31 de Diciembre de 2025
 (Cifras en Pesos)

Concepto	Egreso Aprobado (1)	Ampliaciones/ (Reducciones) (2)	Egreso Modificado (3=1+2)	Egreso Devengado (4)	Egreso Pagado (5)	Subejercicio (6=3-4)	
3	SECTOR PUBLICO MUNICIPAL	280,611,181.35	21,686,702.00	302,297,883.35	302,297,883.35	289,752,087.47	0.00
3.1	SECTOR PUBLICO NO FINANCIERO	280,611,181.35	21,686,702.00	302,297,883.35	302,297,883.35	289,752,087.47	0.00
3.1.1	GOBIERNO GENERAL MUNICIPAL	280,611,181.35	21,686,702.00	302,297,883.35	302,297,883.35	289,752,087.47	0.00
3.1.1.1	GOBIERNO MUNICIPAL	280,611,181.35	21,686,702.00	302,297,883.35	302,297,883.35	289,752,087.47	0.00
3.1.1.1.1	ORGANO EJECUTIVO MUNICIPAL (AYUNTAMIENTO)	280,611,181.35	21,686,702.00	302,297,883.35	302,297,883.35	289,752,087.47	0.00
3.1.1.1.1.40	CHIGNAHUAPAN PUEBLA	280,611,181.35	21,686,702.00	302,297,883.35	302,297,883.35	289,752,087.47	0.00
000	RAMO GENERAL	0.00	0.00	0.00	0.00	0.00	0.00
01	PRESIDENCIA MUNICIPAL	52,357,892.69	-36,806,681.65	15,551,011.04	15,551,011.04	15,384,812.07	0.00
02	TESORERIA	14,572,982.81	44,602,363.04	59,175,345.85	59,175,345.85	56,369,396.69	0.00
0201	CONTABILIDAD	0.00	871,345.50	871,345.50	871,345.50	862,512.31	0.00
03	SECRETARIA DEL AYUNTAMIENTO	17,484,740.09	3,693,684.34	21,178,424.43	21,178,424.43	21,113,396.43	0.00
0301	REGISTRO CIVIL	0.00	655,779.22	655,779.22	655,779.22	649,458.00	0.00
04	REGIDORES	2,518,805.92	-1,600,863.51	917,942.41	917,942.41	904,097.16	0.00
05	DESARROLLO ECONOMICO	45,000.00	35,900.00	80,900.00	80,900.00	80,900.00	0.00
0501	TURISMO	0.00	4,555,347.81	4,555,347.81	4,555,347.81	4,510,680.00	0.00
0502	DIRECCION DE PUEBLO MAGICO	0.00	15,582.01	15,582.01	15,582.01	13,212.01	0.00
0503	COMERCIO	0.00	6,710.00	6,710.00	6,710.00	6,710.00	0.00
0504	CULTURA	0.00	173,615.51	173,615.51	173,615.51	73,775.50	0.00
0505	BIBLIOTECA	0.00	8,865.68	8,865.68	8,865.68	5,086.68	0.00
06	CONTRALORIA MUNICIPAL	895,749.10	3,324,029.65	4,219,778.75	4,219,778.75	4,121,241.52	0.00
07	SINDICATURA MUNICIPAL	269,604.26	1,596,725.95	1,866,330.21	1,866,330.21	1,836,204.05	0.00
08	OBRAS PUBLICAS	144,810,750.09	-13,739,720.38	131,071,029.71	131,071,029.71	122,958,787.44	0.00
0801	DESARROLLO URBANO	0.00	348.00	348.00	348.00	0.00	0.00
09	DESARROLLO URBANO, ECOLOGIA Y CATASTRO MUNICIPAL	0.00	121,740.76	121,740.76	121,740.76	119,464.36	0.00
0901	RECURSOS HUMANOS	0.00	1,823,202.53	1,823,202.53	1,823,202.53	1,822,976.33	0.00
10	DESARROLLO RURAL	0.00	217,678.96	217,678.96	217,678.96	217,678.96	0.00
11	COMUNICACION	0.00	1,316,179.76	1,316,179.76	1,316,179.76	1,242,661.01	0.00
12	ALUMBRADO PUBLICO Y SERVICIOS MUNICIPALES	0.00	7,062,496.34	7,062,496.34	7,062,496.34	7,057,670.34	0.00
1201	LIMPIA MATUTINO	0.00	40,975.16	40,975.16	40,975.16	40,975.16	0.00
1202	SERVICIOS GENERALES	0.00	195,200.60	195,200.60	195,200.60	195,200.60	0.00
13	EVENTOS ESPECIALES	43,685,844.11	-3,432,603.48	40,253,240.63	40,253,240.63	39,455,949.83	0.00
1301	SEGURIDAD PUBLICA	0.00	3,463,184.88	3,463,184.88	3,463,184.88	3,397,143.33	0.00
1302	VIALIDAD Y TRANSITO MUNICIPAL	0.00	321,000.00	321,000.00	321,000.00	321,000.00	0.00
1303	PROTECCION CIVIL	0.00	282,880.86	282,880.86	282,880.86	279,545.86	0.00
1304	JUZGADO MUNICIPAL	0.00	21,660.00	21,660.00	21,660.00	16,250.00	0.00
14	DIF MUNICIPAL	3,924,812.28	402,198.27	4,327,010.55	4,327,010.55	4,275,891.56	0.00
15	JUNTAS AUXILIARES	0.00	807,085.00	807,085.00	807,085.00	807,085.00	0.00

MUNICIPIO DE CHIGNAHUAPAN PUEBLA

CUENTA PÚBLICA 2025
 ESTADO ANALÍTICO DEL EJERCICIO DEL PRESUPUESTO DE EGRESOS
 CLASIFICACIÓN ADMINISTRATIVA
 Del 1 de Enero al 31 de Diciembre de 2025
 (Cifras en Pesos)

Concepto	Egreso Aprobado (1)	Ampliaciones/ (Reducciones) (2)	Egreso Modificado (3=1+2)	Egreso Devengado (4)	Egreso Pagado (5)	Subejercicio (6=3-4)
16 CENTRO PENITENCIARIO CHIGNAHUAPAN	45,000.00	24,500.22	69,500.22	69,500.22	69,500.22	0.00
17 DESARROLLO SOCIAL	0.00	89,133.35	89,133.35	89,133.35	78,133.35	0.00
1701 BIENESTAR, VINCULACIÓN Y OBRA COMUNITARIA	0.00	678,173.38	678,173.38	678,173.38	667,653.70	0.00
18 SALUD Y ASISTENCIA PUBLICA	0.00	14,647.44	14,647.44	14,647.44	0.00	0.00
19 DIRECCION DE JUVENTUD Y DEPORTE	0.00	37,798.80	37,798.80	37,798.80	23,200.00	0.00
20 EDUCACION	0.00	42,238.00	42,238.00	42,238.00	9,338.00	0.00
21 CENTRO PISCICOLA	0.00	764,500.00	764,500.00	764,500.00	764,500.00	0.00
TOTAL DEL EGRESO	280,611,181.35	21,686,702.00	302,297,883.35	302,297,883.35	289,752,087.47	0.00

CUENTA PÚBLICA 2025
 ESTADO ANALÍTICO DEL EJERCICIO DEL PRESUPUESTO DE EGRESOS
 CLASIFICACIÓN ADMINISTRATIVA
 Del 1 de Enero al 31 de Diciembre de 2025
 (Cifras en Pesos)

Concepto	Egreso Aprobado (1)	Ampliaciones/ (Reducciones) (2)	Egreso Modificado (3=1+2)	Egreso Devengado (4)	Egreso Pagado (5)	Subejercicio (6=3-4)
PODER EJECUTIVO	0.00	0.00	0.00	0.00	0.00	0.00
PODER LEGISLATIVO	0.00	0.00	0.00	0.00	0.00	0.00
PODER JUDICIAL	0.00	0.00	0.00	0.00	0.00	0.00
ORGANOS AUTÓNOMOS	0.00	0.00	0.00	0.00	0.00	0.00
TOTAL DEL EGRESO	0.00	0.00	0.00	0.00	0.00	0.00

CUENTA PÚBLICA 2025
 ESTADO ANALÍTICO DEL EJERCICIO DEL PRESUPUESTO DE EGRESOS
 CLASIFICACIÓN ADMINISTRATIVA
 Del 1 de Enero al 31 de Diciembre de 2025
 (Cifras en Pesos)

Concepto	Egreso Aprobado (1)	Ampliaciones/ (Reducciones) (2)	Egreso Modificado (3=1+2)	Egreso Devengado (4)	Egreso Pagado (5)	Subejercicio (6=3-4)
ENTIDADES PARAESTATALES Y FIDEICOMISOS NO EMPRESARIALES Y NO FINANCIEROS	0.00	0.00	0.00	0.00	0.00	0.00
INSTITUCIONES PÚBLICAS DE LA SEGURIDAD SOCIAL	0.00	0.00	0.00	0.00	0.00	0.00
ENTIDADES PARAESTATALES EMPRESARIALES NO FINANCIERAS CON PARTICIPACIÓN ESTATAL MAYORITARIA	0.00	0.00	0.00	0.00	0.00	0.00
FIDEICOMISOS EMPRESARIALES NO FINANCIEROS CON PARTICIPACIÓN ESTATAL MAYORITARIA	0.00	0.00	0.00	0.00	0.00	0.00
ENTIDADES PARAESTATALES EMPRESARIALES FINANCIERAS MONETARIAS CON PARTICIPACIÓN ESTATAL MAYORITARIA	0.00	0.00	0.00	0.00	0.00	0.00
ENTIDADES PARAESTATALES EMPRESARIALES FINANCIERAS NO MONETARIAS CON PARTICIPACIÓN ESTATAL MAYORITARIA	0.00	0.00	0.00	0.00	0.00	0.00
FIDEICOMISOS FINANCIEROS PÚBLICOS CON PARTICIPACIÓN ESTATAL MAYORITARIA	0.00	0.00	0.00	0.00	0.00	0.00
ENTIDADES PARAMUNICIPALES (EN SUS DIFERENTES CLASIFICACIONES)	0.00	0.00	0.00	0.00	0.00	0.00
TOTAL DEL EGRESO	0.00	0.00	0.00	0.00	0.00	0.00

Bajo protesta de decir verdad declaramos que los Estados Financieros y sus notas, son razonablemente correctos y son responsabilidad del emisor.


 H. AYUNTAMIENTO MUNICIPAL
 DE CHIGNAHUAPAN, PUEBLA
 C. JUAN RIVERA TREVINO - 2027
 PRESIDENTE MUNICIPAL


 SECRETARIO
 DEL H. AYUNTAMIENTO
 DE CHIGNAHUAPAN, PUEBLA
 2024 - 2027
 C. LUIS ARTURO TAVERA REYES
 SECRETARIO MUNICIPAL


 H. AYUNTAMIENTO MUNICIPAL CONSTITUCIONAL
 TESORERÍA
 CHIGNAHUAPAN, PUEBLA
 C. ROBERTO QUIÑE SILVA
 TESORERO MUNICIPAL

MUNICIPIO DE CHIGNAHUAPAN PUEBLA

CUENTA PÚBLICA 2025
 ESTADO ANALÍTICO DEL EJERCICIO DEL PRESUPUESTO DE EGRESOS
 CLASIFICACIÓN ECONÓMICA (POR TIPO DE GASTO)
 Del 1 de Enero al 31 de Diciembre de 2025
 (Cifras en Pesos)

Concepto	Egreso Aprobado (1)	Ampliaciones/ (Reducciones) (2)	Egreso Modificado (3=1+2)	Egreso Devengado (4)	Egreso Pagado (5)	Subejercicio (6=3-4)
1 GASTO CORRIENTE	157,660,015.19	19,524,014.30	177,184,029.49	177,194,029.49	172,754,643.52	0.00
2 GASTO DE CAPITAL	118,751,166.16	4,338,921.90	123,090,088.06	123,090,088.06	114,973,678.15	0.00
3 AMORTIZACIÓN DE LA DEUDA Y DISMINUCIÓN DE PASIVOS	0.00	0.00	0.00	0.00	0.00	0.00
4 PENSIONES Y JUBILACIONES	4,200,000.00	-2,176,234.20	2,023,765.80	2,023,765.80	2,023,765.80	0.00
5 PARTICIPACIONES	0.00	0.00	0.00	0.00	0.00	0.00
TOTAL DEL EGRESO	280,611,181.35	21,686,702.00	302,297,883.35	302,297,883.35	289,752,087.47	0.00

Bajo protesta de decir verdad declaramos que los Estados Financieros y sus notas, son razonablemente correctos y son responsabilidad del emisor.

[Signature]
 C. JUAN RIVERA TREJO
 PRESIDENTE MUNICIPAL

[Signature]
 C. LUIS ARTURO IYERA REYES
 SECRETARIO MUNICIPAL

[Signature]
 C. ROCIO LOPEZ SILVA
 TESORERO MUNICIPAL

H. AYUNTAMIENTO
 MUNICIPAL CONSTITUCIONAL
 TESORERÍA
 CHIGNAHUAPAN, PUE.
 2024-2027

MUNICIPIO DE CHIGNAHUAPAN PUEBLA

CUENTA PÚBLICA 2025
 ESTADO ANALÍTICO DEL EJERCICIO DEL PRESUPUESTO DE EGRESOS
 CLASIFICACIÓN POR OBJETO DEL GASTO (CAPÍTULO Y CONCEPTO)
 Del 1 de Enero al 31 de Diciembre de 2025
 (Cifras en Pesos)

Concepto	Egreso Aprobado (1)	Ampliaciones/ (Reducciones) (2)	Egreso Modificado (3=1+2)	Egreso Devengado (4)	Egreso Pagado (5)	Subejercicio (6=3-4)
1 SERVICIOS PERSONALES	58,672,971.56	4,871,728.42	63,544,699.98	63,544,699.98	63,544,699.98	0.00
1.1 REMUNERACIONES AL PERSONAL DE CARÁCTER PERMANENTE	56,012,971.56	4,388,948.66	60,401,920.22	60,401,920.22	60,401,920.22	0.00
1.2 REMUNERACIONES AL PERSONAL DE CARÁCTER TRANSITORIO	0.00	0.00	0.00	0.00	0.00	0.00
1.3 REMUNERACIONES ADICIONALES Y ESPECIALES	2,660,000.00	451,946.81	3,111,946.81	3,111,946.81	3,111,946.81	0.00
1.4 SEGURIDAD SOCIAL	0.00	0.00	0.00	0.00	0.00	0.00
1.5 OTRAS PRESTACIONES SOCIALES Y ECONÓMICAS	0.00	30,832.95	30,832.95	30,832.95	30,832.95	0.00
1.6 PREVISIONES	0.00	0.00	0.00	0.00	0.00	0.00
1.7 PAGO DE ESTÍMULOS A LAS Y LOS SERVIDORES PÚBLICOS	0.00	0.00	0.00	0.00	0.00	0.00
2 MATERIALES Y SUMINISTROS	19,986,000.00	7,716,361.10	27,702,361.10	27,702,361.10	27,233,005.36	0.00
2.1 MATERIALES DE ADMINISTRACIÓN, EMISIÓN DE DOCUMENTOS Y ARTÍCULOS OFICIALES	3,000,000.00	1,135,863.27	4,135,863.27	4,135,863.27	4,082,791.62	0.00
2.2 ALIMENTOS Y UTENSILIOS	336,000.00	5,499,969.09	5,835,969.09	5,835,969.09	5,764,922.74	0.00
2.3 MATERIAS PRIMAS Y MATERIALES DE PRODUCCIÓN Y COMERCIALIZACIÓN	0.00	598.00	598.00	598.00	598.00	0.00
2.4 MATERIALES Y ARTÍCULOS DE CONSTRUCCIÓN Y DE REPARACIÓN	480,000.00	3,704,017.74	4,184,017.74	4,184,017.74	4,171,328.93	0.00
2.5 PRODUCTOS QUÍMICOS, FARMACÉUTICOS Y DE LABORATORIO	270,000.00	28,478.84	298,478.84	298,478.84	297,623.84	0.00
2.6 COMBUSTIBLES, LUBRICANTES Y ADITIVOS	14,400,000.00	-4,925,459.93	9,474,540.07	9,474,540.07	9,160,303.14	0.00
2.7 VESTUARIO, BLANCOS, PRENDAS DE PROTECCIÓN Y ARTÍCULOS DEPORTIVOS	0.00	234,798.00	234,798.00	234,798.00	229,636.00	0.00
2.8 MATERIALES Y SUMINISTROS PARA SEGURIDAD PÚBLICA	0.00	70,116.00	70,116.00	70,116.00	70,116.00	0.00
2.9 HERRAMIENTAS, REFACCIONES Y ACCESORIOS MENORES	1,500,000.00	1,967,980.09	3,467,980.09	3,467,980.09	3,455,685.09	0.00
3 SERVICIOS GENERALES	65,421,043.63	9,954,429.43	75,375,473.06	75,375,473.06	70,377,633.38	0.00
3.1 SERVICIOS BÁSICOS	27,600,000.00	-19,313,072.95	8,286,927.05	8,286,927.05	8,271,594.05	0.00
3.2 SERVICIOS DE ARRENDAMIENTO	10,200,000.00	592,677.54	10,792,677.54	10,792,677.54	9,873,468.53	0.00
3.3 SERVICIOS PROFESIONALES, CIENTÍFICOS, TÉCNICOS Y OTROS SERVICIOS	2,160,000.00	8,923,926.82	11,083,926.82	11,083,926.82	10,983,290.59	0.00
3.4 SERVICIOS FINANCIEROS, BANCARIOS Y	186,000.00	-7,014.37	178,985.63	178,985.63	178,985.63	0.00

MUNICIPIO DE CHIGNAHUAPAN PUEBLA

CUENTA PÚBLICA 2025
ESTADO ANALÍTICO DEL EJERCICIO DEL PRESUPUESTO DE EGRESOS
CLASIFICACIÓN POR OBJETO DEL GASTO (CAPÍTULO Y CONCEPTO)
Del 1 de Enero al 31 de Diciembre de 2025
(Cifras en Pesos)

Concepto	Egreso Aprobado (1)	Ampliaciones/ (Reducciones) (2)	Egreso Modificado (3=1+2)	Egreso Devengado (4)	Egreso Pagado (5)	Subejercicio (6=3-4)
COMERCIALES						
3.5 SERVICIOS DE INSTALACIÓN, REPARACIÓN, MANTENIMIENTO Y CONSERVACIÓN	6,240,000.00	3,400,355.64	9,640,355.64	9,640,355.64	9,607,069.39	0.00
3.6 SERVICIOS DE COMUNICACIÓN SOCIAL Y PUBLICIDAD	1,152,000.00	2,644,768.92	3,796,768.92	3,796,768.92	3,781,688.92	0.00
3.7 SERVICIOS DE TRASLADO Y VIÁTICOS	349,200.00	-55,760.65	293,439.35	293,439.35	171,290.29	0.00
3.8 SERVICIOS OFICIALES	15,733,843.63	11,084,309.80	26,818,153.43	26,818,153.43	25,881,767.17	0.00
3.9 OTROS SERVICIOS GENERALES	1,800,000.00	2,684,238.68	4,484,238.68	4,484,238.68	1,628,478.81	0.00
4 TRANSFERENCIAS, ASIGNACIONES, SUBSIDIOS Y OTRAS AYUDAS	13,200,000.00	838,884.15	14,038,884.15	14,038,884.15	13,623,070.60	0.00
4.1 TRANSFERENCIAS INTERNAS Y ASIGNACIONES AL SECTOR PÚBLICO	0.00	0.00	0.00	0.00	0.00	0.00
4.2 TRANSFERENCIAS AL RESTO DEL SECTOR PÚBLICO	0.00	5,000,000.00	5,000,000.00	5,000,000.00	5,000,000.00	0.00
4.3 SUBSIDIOS Y SUBVENCIONES	120,000.00	596,456.50	716,456.50	716,456.50	716,456.50	0.00
4.4 AYUDAS SOCIALES	8,880,000.00	-2,621,966.15	6,258,033.85	6,258,033.85	5,842,220.30	0.00
4.5 PENSIONES Y JUBILACIONES	4,200,000.00	-2,139,006.20	2,060,993.80	2,060,993.80	2,060,993.80	0.00
4.6 TRANSFERENCIAS A FIDEICOMISOS, MANDATOS Y OTROS ANÁLOGOS	0.00	0.00	0.00	0.00	0.00	0.00
4.7 TRANSFERENCIAS A LA SEGURIDAD SOCIAL	0.00	0.00	0.00	0.00	0.00	0.00
4.8 DONATIVOS	0.00	3,400.00	3,400.00	3,400.00	3,400.00	0.00
4.9 TRANSFERENCIAS AL EXTERIOR	0.00	0.00	0.00	0.00	0.00	0.00
5 BIENES MUEBLES, INMUEBLES E INTANGIBLES	1,080,000.00	2,386,004.32	3,466,004.32	3,466,004.32	3,433,498.72	0.00
5.1 MOBILIARIO Y EQUIPO DE ADMINISTRACIÓN	1,080,000.00	-268,425.38	811,574.62	811,574.62	811,574.62	0.00
5.2 MOBILIARIO Y EQUIPO EDUCACIONAL Y RECREATIVO	0.00	32,505.60	32,505.60	32,505.60	0.00	0.00
5.3 EQUIPO E INSTRUMENTAL MÉDICO Y DE LABORATORIO	0.00	19,084.50	19,084.50	19,084.50	19,084.50	0.00
5.4 VEHÍCULOS Y EQUIPO DE TRANSPORTE	0.00	1,980,000.00	1,980,000.00	1,980,000.00	1,980,000.00	0.00
5.5 EQUIPO DE DEFENSA Y SEGURIDAD	0.00	0.00	0.00	0.00	0.00	0.00
5.6 MAQUINARIA, OTROS EQUIPOS Y HERRAMIENTAS	0.00	272,839.60	272,839.60	272,839.60	272,839.60	0.00
5.7 ACTIVOS BIOLÓGICOS	0.00	0.00	0.00	0.00	0.00	0.00
5.8 BIENES INMUEBLES	0.00	350,000.00	350,000.00	350,000.00	350,000.00	0.00
5.9 ACTIVOS INTANGIBLES	0.00	0.00	0.00	0.00	0.00	0.00
6 INVERSIÓN PÚBLICA	118,751,166.16	-580,705.42	118,170,460.74	118,170,460.74	111,540,179.43	0.00

MUNICIPIO DE CHIGNAHUAPAN PUEBLA

CUENTA PÚBLICA 2025
 ESTADO ANALÍTICO DEL EJERCICIO DEL PRESUPUESTO DE EGRESOS
 CLASIFICACIÓN POR OBJETO DEL GASTO (CAPÍTULO Y CONCEPTO)
 Del 1 de Enero al 31 de Diciembre de 2025
 (Cifras en Pesos)

Concepto	Egreso Aprobado (1)	Ampliaciones/ (Reducciones) (2)	Egreso Modificado (3=1+2)	Egreso Devengado (4)	Egreso Pagado (5)	Subejercicio (6=3-4)
6.1 OBRA PÚBLICA EN BIENES DE DOMINIO PÚBLICO	33,952,375.10	47,099,292.61	81,051,667.71	81,051,667.71	76,417,711.91	0.00
6.2 OBRA PÚBLICA EN BIENES PROPIOS	84,798,791.06	-47,679,998.03	37,118,793.03	37,118,793.03	35,122,467.52	0.00
6.3 PROYECTOS PRODUCTIVOS Y ACCIONES DE FOMENTO	0.00	0.00	0.00	0.00	0.00	0.00
7 INVERSIONES FINANCIERAS Y OTRAS PROVISIONES	0.00	0.00	0.00	0.00	0.00	0.00
7.1 INVERSIONES PARA EL FOMENTO DE ACTIVIDADES PRODUCTIVAS	0.00	0.00	0.00	0.00	0.00	0.00
7.2 ACCIONES Y PARTICIPACIONES DE CAPITAL	0.00	0.00	0.00	0.00	0.00	0.00
7.3 COMPRA DE TÍTULOS Y VALORES	0.00	0.00	0.00	0.00	0.00	0.00
7.4 CONCESIÓN DE PRÉSTAMOS	0.00	0.00	0.00	0.00	0.00	0.00
7.5 INVERSIONES EN FIDEICOMISOS, MANDATOS Y OTROS ANÁLOGOS	0.00	0.00	0.00	0.00	0.00	0.00
7.6 OTRAS INVERSIONES FINANCIERAS	0.00	0.00	0.00	0.00	0.00	0.00
7.9 PROVISIONES PARA CONTINGENCIAS Y OTRAS EROGACIONES ESPECIALES	0.00	0.00	0.00	0.00	0.00	0.00
8 PARTICIPACIONES Y APORTACIONES	3,500,000.00	-3,500,000.00	0.00	0.00	0.00	0.00
8.1 PARTICIPACIONES	0.00	0.00	0.00	0.00	0.00	0.00
8.3 APORTACIONES	0.00	0.00	0.00	0.00	0.00	0.00
8.5 CONVENIOS	3,500,000.00	-3,500,000.00	0.00	0.00	0.00	0.00
9 DEUDA PÚBLICA	0.00	0.00	0.00	0.00	0.00	0.00
9.1 AMORTIZACIÓN DE LA DEUDA PÚBLICA	0.00	0.00	0.00	0.00	0.00	0.00
9.2 INTERESES DE LA DEUDA PÚBLICA	0.00	0.00	0.00	0.00	0.00	0.00
9.3 COMISIONES DE LA DEUDA PÚBLICA	0.00	0.00	0.00	0.00	0.00	0.00
9.4 GASTOS DE LA DEUDA PÚBLICA	0.00	0.00	0.00	0.00	0.00	0.00
9.5 COSTO POR COBERTURAS	0.00	0.00	0.00	0.00	0.00	0.00
9.6 APOYOS FINANCIEROS	0.00	0.00	0.00	0.00	0.00	0.00
9.9 ADEUDOS DE EJERCICIOS FISCALES ANTERIORES (ADEFAS)	0.00	0.00	0.00	0.00	0.00	0.00
TOTAL DEL EGRESO	280,611,181.35	21,686,702.00	302,297,883.35	302,297,883.35	289,752,087.47	0.00

MUNICIPIO DE CHIGNAHUAPAN PUEBLA

CUENTA PÚBLICA 2025
ESTADO ANALÍTICO DEL EJERCICIO DEL PRESUPUESTO DE EGRESOS
CLASIFICACIÓN POR OBJETO DEL GASTO (CAPÍTULO Y CONCEPTO)
Del 1 de Enero al 31 de Diciembre de 2025
(Cifras en Pesos)

Bajo protesta de decir verdad declaramos que los Estados Financieros y sus notas,
son razonablemente correctos y son responsabilidad del emisor.


C. JUAN RIVERA TREJO
PRESIDENTE MUNICIPAL


SECRETARÍA
DEL H. AYUNTAMIENTO
DE CHIGNAHUAPAN, PUEBLA
2024-2027

C. LUIS ARTURO TAVERA REYES
SECRETARIO MUNICIPAL


C. ROCIO RUIZ SILVA
TESORERO MUNICIPAL

H. AYUNTAMIENTO
MUNICIPAL CONSTITUCIONAL
TESORERÍA
CHIGNAHUAPAN, PUE.
2024-2027

MUNICIPIO DE CHIGNAHUAPAN PUEBLA

CUENTA PÚBLICA 2025
ESTADO ANALÍTICO DEL EJERCICIO DEL PRESUPUESTO DE EGRESOS
CLASIFICACIÓN FUNCIONAL (FINALIDAD Y FUNCIÓN)
Del 1 de Enero al 31 de Diciembre de 2025
(Cifras en Pesos)

	Concepto	Egreso Aprobado (1)	Ampliaciones/ (Reducciones) (2)	Egreso Modificado (3=1+2)	Egreso Devengado (4)	Egreso Pagado (5)	Subejercicio (6=3-4)
1	GOBIERNO	158,070,202.91	56,101,599.38	214,171,802.29	214,171,802.29	206,377,811.79	0.00
1.1	LEGISLACION	0.00	0.00	0.00	0.00	0.00	0.00
1.2	JUSTICIA	0.00	0.00	0.00	0.00	0.00	0.00
1.3	COORDINACION DE LA POLITICA DE GOBIERNO	0.00	0.00	0.00	0.00	0.00	0.00
1.4	RELACIONES EXTERIORES	0.00	0.00	0.00	0.00	0.00	0.00
1.5	ASUNTOS FINANCIEROS Y HACENDARIOS	128,670,202.91	57,497,774.73	186,167,977.64	186,167,977.64	178,385,905.95	0.00
1.6	SEGURIDAD NACIONAL	0.00	0.00	0.00	0.00	0.00	0.00
1.7	ASUNTOS DE ORDEN PUBLICO Y DE SEGURIDAD INTERIOR	29,400,000.00	-1,396,175.35	28,003,824.65	28,003,824.65	27,991,905.84	0.00
1.8	OTROS SERVICIOS GENERALES	0.00	0.00	0.00	0.00	0.00	0.00
2	DESARROLLO SOCIAL	122,540,978.44	-34,414,897.38	88,126,081.06	88,126,081.06	83,374,275.68	0.00
2.1	PROTECCION AMBIENTAL	0.00	0.00	0.00	0.00	0.00	0.00
2.2	VIVIENDA Y SERVICIOS A LA COMUNIDAD	118,751,166.16	-34,480,267.86	84,270,898.30	84,270,898.30	79,526,842.52	0.00
2.3	SALUD	0.00	0.00	0.00	0.00	0.00	0.00
2.4	RECREACION, CULTURA Y OTRAS MANIFESTACIONES SOCIALES	0.00	0.00	0.00	0.00	0.00	0.00
2.5	EDUCACION	0.00	0.00	0.00	0.00	0.00	0.00
2.6	PROTECCION SOCIAL	3,789,812.28	65,370.48	3,855,182.76	3,855,182.76	3,847,433.16	0.00
2.7	OTROS ASUNTOS SOCIALES	0.00	0.00	0.00	0.00	0.00	0.00
3	DESARROLLO ECONOMICO	0.00	0.00	0.00	0.00	0.00	0.00
3.1	ASUNTOS ECONOMICOS, COMERCIALES Y LABORALES EN GENERAL	0.00	0.00	0.00	0.00	0.00	0.00
3.2	AGROPECUARIA, SILVICULTURA, PESCA Y CAZA	0.00	0.00	0.00	0.00	0.00	0.00
3.3	COMBUSTIBLES Y ENERGIA	0.00	0.00	0.00	0.00	0.00	0.00
3.4	MINERIA, MANUFACTURAS Y CONSTRUCCION	0.00	0.00	0.00	0.00	0.00	0.00
3.5	TRANSPORTE	0.00	0.00	0.00	0.00	0.00	0.00
3.6	COMUNICACIONES	0.00	0.00	0.00	0.00	0.00	0.00
3.7	TURISMO	0.00	0.00	0.00	0.00	0.00	0.00
3.8	CIENCIA, TECNOLOGIA E INNOVACION	0.00	0.00	0.00	0.00	0.00	0.00
3.9	OTRAS INDUSTRIAS Y OTROS ASUNTOS ECONOMICOS	0.00	0.00	0.00	0.00	0.00	0.00
4	OTRAS NO CLASIFICADAS EN FUNCIONES ANTERIORES	0.00	0.00	0.00	0.00	0.00	0.00

MUNICIPIO DE CHIGNAHUAPAN PUEBLA

CUENTA PÚBLICA 2025
 ESTADO ANALÍTICO DEL EJERCICIO DEL PRESUPUESTO DE EGRESOS
 CLASIFICACIÓN FUNCIONAL (FINALIDAD Y FUNCIÓN)
 Del 1 de Enero al 31 de Diciembre de 2025
 (Cifras en Pesos)

Concepto	Egreso Aprobado (1)	Ampliaciones/ (Reducciones) (2)	Egreso Modificado (3=1+2)	Egreso Devengado (4)	Egreso Pagado (5)	Subejercicio (6=3-4)
4.1 TRANSACCIONES DE LA DEUDA PUBLICA / COSTO FINANCIERO DE LA DEUDA	0.00	0.00	0.00	0.00	0.00	0.00
4.2 TRANSFERENCIAS, PARTICIPACIONES Y APORTACIONES ENTRE DIFERENTES NIVELES Y ORDENES DE GOBIERNO	0.00	0.00	0.00	0.00	0.00	0.00
4.3 SANEAMIENTO DEL SISTEMA FINANCIERO	0.00	0.00	0.00	0.00	0.00	0.00
4.4 ADEUDOS DE EJERCICIOS FISCALES ANTERIORES	0.00	0.00	0.00	0.00	0.00	0.00
TOTAL DEL EGRESO	280,611,181.35	21,686,702.00	302,297,883.35	302,297,883.35	289,752,087.47	0.00

Bajo protesta de decir verdad declaramos que los Estados Financieros y sus notas, son razonablemente correctos y son responsabilidad del emisor.


 PRD
 JUAN RIVERA TREJO
 PRESIDENTE MUNICIPAL


 SECRETARÍA DEL H. AYUNTAMIENTO DE CHIGNAHUAPAN, PUEBLA
 2024-2027
 C. LUIS ARTURO TAVERA REYES
 SECRETARÍA MUNICIPAL


 C. ROCIO CRUZ SILVA
 TESORERO MUNICIPAL


 H. AYUNTAMIENTO MUNICIPAL CONSTITUCIONAL
 TESORERÍA
 CHIGNAHUAPAN, PUE.
 2024-2027

MUNICIPIO DE CHIGNAHUAPAN PUEBLA

CUENTA PÚBLICA 2025
 ENDEUDAMIENTO NETO
 Del 1 de Enero al 31 de Diciembre de 2025
 (Cifras en Pesos)

Identificación de Crédito o Instrumento	Contratación/Coloc A	Amortización B	Endeudamiento Neto C = A - B
Créditos Bancarios			
Total Créditos Bancarios	0.00	0.00	0.00
Otros Instrumentos de Deuda			
Total Otros Instrumentos de Deuda	0.00	0.00	0.00
TOTAL	0.00	0.00	0.00

Bajo protesta de decir verdad declaramos que los Estados Financieros y sus notas, son razonablemente correctos y son responsabilidad del emisor.


 H. AYUNTAMIENTO MUNICIPAL
 DE CHIGNAHUAPAN, PUEBLA
 2024-2027
 JUAN RIVERA TREJO
 PRESIDENTE MUNICIPAL


 ESTADOS UNIDOS MEXICANOS
 H. AYUNTAMIENTO MUNICIPAL
 DE CHIGNAHUAPAN, PUEBLA
 2024-2027
 C. LUIS ARTURO TAVERA REYES
 SECRETARIO MUNICIPAL


 ESTADOS UNIDOS MEXICANOS
 H. AYUNTAMIENTO MUNICIPAL CONSTITUCIONAL
 TESORERÍA
 CHIGNAHUAPAN, PUE.
 2024-2027
 C. ROCIO RUIZ SILVA
 TESORERO MUNICIPAL

MUNICIPIO DE CHIGNAHUAPAN PUEBLA

CUENTA PÚBLICA 2025
 INTERESES DE LA DEUDA
 Del 1 de Enero al 31 de Diciembre de 2025
 (Cifras en Pesos)

Identificación de Crédito o Instrumento	Devengado	Pagado
Créditos Bancarios		
Total de Intereses de Créditos Bancarios	0.00	0.00
Otros Instrumentos de Deuda		
Total de Intereses de Otros Instrumentos de Deuda	0.00	0.00
TOTAL	0.00	0.00

Bajo protesta de decir verdad declaramos que los Estados Financieros y sus notas, son razonablemente correctos y son responsabilidad del emisor.


 JUAN RIVERA TREJO
 PRESIDENTE MUNICIPAL
 DE CHIGNAHUAPAN, PUEBLA
 2024-2027


 C. LUIS ARTURO TAVERA REYES
 SECRETARIO MUNICIPAL


 C. ROCÍO CRUZ SILVA
 TESORERO MUNICIPAL

H. AYUNTAMIENTO
 MUNICIPAL CONSTITUCIONAL
 TESORERÍA
 CHIGNAHUAPAN, PUE.
 2024-2027

MUNICIPIO DE CHIGNAHUAPAN PUEBLA

CUENTA PÚBLICA 2025
FLUJO DE FONDOS
Del 1 de Enero al 31 de Diciembre de 2025
(Cifras en Pesos)

R/C	Rubro/Capítulo	Estimado/ Aprobado	Ampliaciones/ (Reducciones)	Modificado	Devengado	Recaudado/ Pagado	CxC/ CxP
	RUBROS DE INGRESO	280,611,181.35	-3,969,783.66	276,641,397.69	276,641,397.69	276,641,397.69	0.00
1	IMPUESTOS	15,877,015.00	-533,336.49	15,343,678.51	15,343,678.51	15,343,678.51	0.00
2	CUOTAS Y APORTACIONES DE SEGURIDAD SOCIAL	0.00	0.00	0.00	0.00	0.00	0.00
3	CONTRIBUCIONES DE MEJORAS	125,711.69	-119,837.19	5,874.50	5,874.50	5,874.50	0.00
4	DERECHOS	9,695,664.36	3,419,983.88	13,115,648.24	13,115,648.24	13,115,648.24	0.00
5	PRODUCTOS	3,648,721.33	-2,071,907.13	1,576,814.20	1,576,814.20	1,576,814.20	0.00
6	APROVECHAMIENTOS	2,464,001.79	-2,250,759.03	213,242.76	213,242.76	213,242.76	0.00
7	INGRESOS POR VENTAS DE BIENES, PRESTACIÓN DE SERVICIOS Y OTROS INGRESOS	0.00	0.00	0.00	0.00	0.00	0.00
8	PARTICIPACIONES, APORTACIONES, CONVENIOS, INCENTIVOS DERIV. DE LA COLAB. FISCAL Y FONDOS DIST. DE APORT	248,800,067.18	-2,413,927.70	246,386,139.48	246,386,139.48	246,386,139.48	0.00
9	TRANSFERENCIAS, ASIGNACIONES, SUBSIDIOS Y SURVENCIÓNES, Y PENSIONES Y JUBILACIONES	0.00	0.00	0.00	0.00	0.00	0.00
0	INGRESOS DERIVADOS DE FINANCIAMIENTOS	0.00	0.00	0.00	0.00	0.00	0.00
	CAPÍTULOS DE GASTO	280,611,181.35	21,686,702.00	302,297,883.35	302,297,883.35	289,752,087.47	12,545,795.88
1	SERVICIOS PERSONALES	58,672,971.56	4,871,728.42	63,544,699.98	63,544,699.98	63,544,699.98	0.00
2	MATERIALES Y SUMINISTROS	19,986,000.00	7,716,361.10	27,702,361.10	27,702,361.10	27,233,005.36	469,355.74
3	SERVICIOS GENERALES	65,421,043.63	9,954,429.43	75,375,473.06	75,375,473.06	70,377,633.38	4,997,839.68
4	TRANSFERENCIAS, ASIGNACIONES, SUBSIDIOS Y OTRAS AYUDAS	13,200,000.00	838,884.15	14,038,884.15	14,038,884.15	13,623,070.60	415,813.55
5	BIENES MUEBLES, INMUEBLES E INTANGIBLES	1,080,000.00	2,386,004.32	3,466,004.32	3,466,004.32	3,433,498.72	32,505.60
6	INVERSIÓN PÚBLICA	118,751,166.16	-580,705.42	118,170,460.74	118,170,460.74	111,540,179.43	6,630,281.31
7	INVERSIONES FINANCIERAS Y OTRAS PROVISIONES	0.00	0.00	0.00	0.00	0.00	0.00
8	PARTICIPACIONES Y APORTACIONES	3,500,000.00	-3,500,000.00	0.00	0.00	0.00	0.00
9	DEUDA PÚBLICA	0.00	0.00	0.00	0.00	0.00	0.00
	SUPERÁVIT/DÉFICIT	0.00	-25,656,485.66	-25,656,485.66	-25,656,485.66	-13,110,689.78	-12,545,795.88

MUNICIPIO DE CHIGNAHUAPAN PUEBLA
 CUENTA PÚBLICA 2025
 FLUJO DE FONDOS
 Del 1 de Enero al 31 de Diciembre de 2025
 (Cifras en Pesos)

R/C	Rubro/Capítulo	Estimado/ Aprobado	Ampliaciones/ (Reducciones)	Modificado	Devengado	Recaudado/ Pagado	CxC/ CxP
	MÁS REMANENTE APLICADO	0.00	0.00	0.00	0.00	0.00	0.00
1	SERVICIOS PERSONALES	0.00	0.00	0.00	0.00	0.00	0.00
2	MATERIALES Y SUMINISTROS	0.00	0.00	0.00	0.00	0.00	0.00
3	SERVICIOS GENERALES	0.00	0.00	0.00	0.00	0.00	0.00
4	TRANSFERENCIAS, ASIGNACIONES, SUBSIDIOS Y OTRAS AYUDAS	0.00	0.00	0.00	0.00	0.00	0.00
5	BIENES MUEBLES, INMUEBLES E INTANGIBLES	0.00	0.00	0.00	0.00	0.00	0.00
6	INVERSIÓN PÚBLICA	0.00	0.00	0.00	0.00	0.00	0.00
7	INVERSIONES FINANCIERAS Y OTRAS PROVISIONES	0.00	0.00	0.00	0.00	0.00	0.00
8	PARTICIPACIONES Y APORTACIONES	0.00	0.00	0.00	0.00	0.00	0.00
9	DEUDA PÚBLICA	0.00	0.00	0.00	0.00	0.00	0.00
	BALANCE PRESUPUESTARIO	0.00	-25,656,485.66	-25,656,485.66	-25,656,485.66	-13,110,689.78	-12,545,795.88

MUNICIPIO DE CHIGNAHUAPAN PUEBLA

CUENTA PÚBLICA 2025

FLUJO DE FONDOS

Del 1 de Enero al 31 de Diciembre de 2025
(Cifras en Pesos)

CFE	Ingresos por Fuente de Financiamiento	Estimado	Ampliaciones/ (Reducciones)	Modificado	Devengado	Recaudado	CxC
	DE LIBRE DISPOSICIÓN	133,564,348.72	-1,200,447.75	132,363,900.97	132,363,900.97	133,731,051.50	-1,367,150.53
11	RECURSOS FISCALES	31,811,114.17	260,524.66	32,071,638.83	32,071,638.83	32,071,638.83	0.00
12	FINANCIAMIENTOS INTERNOS	0.00	0.00	0.00	0.00	0.00	0.00
13	FINANCIAMIENTOS EXTERNOS	0.00	0.00	0.00	0.00	0.00	0.00
14	INGRESOS PROPIOS	0.00	0.00	0.00	0.00	0.00	0.00
15	RECURSOS FEDERALES	101,753,234.55	-1,460,972.41	100,292,262.14	100,292,262.14	101,659,412.67	-1,367,150.53
16	RECURSOS ESTATALES	0.00	0.00	0.00	0.00	0.00	0.00
17	OTROS RECURSOS	0.00	0.00	0.00	0.00	0.00	0.00
	TRANSFERENCIAS FEDERALES ETIQUETADAS	147,046,832.63	-2,769,335.91	144,277,496.72	144,277,496.72	142,910,346.19	1,367,150.53
25	RECURSOS FEDERALES	147,046,832.63	-2,769,335.91	144,277,496.72	144,277,496.72	142,910,346.19	1,367,150.53
26	RECURSOS ESTATALES	0.00	0.00	0.00	0.00	0.00	0.00
27	OTROS RECURSOS	0.00	0.00	0.00	0.00	0.00	0.00
	TOTAL INGRESOS	280,611,181.35	-3,969,783.66	276,641,397.69	276,641,397.69	276,641,397.69	0.00
CFE	Egresos por Fuente de Financiamiento	Aprobado	Ampliaciones/ (Reducciones)	Modificado	Devengado	Pagado	CxP
	NO ETIQUETADO	133,564,348.72	30,914,236.45	164,478,585.17	164,478,585.17	160,016,693.60	4,461,891.57
11	RECURSOS FISCALES	31,811,114.17	2,506,078.28	34,317,192.45	34,317,192.45	32,269,198.58	2,048,003.87
12	FINANCIAMIENTOS INTERNOS	0.00	0.00	0.00	0.00	0.00	0.00
13	FINANCIAMIENTOS EXTERNOS	0.00	0.00	0.00	0.00	0.00	0.00
14	INGRESOS PROPIOS	0.00	0.00	0.00	0.00	0.00	0.00
15	RECURSOS FEDERALES	101,753,234.55	28,408,158.17	130,161,392.72	130,161,392.72	127,747,505.02	2,413,887.70
16	RECURSOS ESTATALES	0.00	0.00	0.00	0.00	0.00	0.00
17	OTROS RECURSOS	0.00	0.00	0.00	0.00	0.00	0.00
	ETIQUETADO	147,046,832.63	-9,227,534.45	137,819,298.18	137,819,298.18	129,735,393.87	8,083,904.31
25	RECURSOS FEDERALES	147,046,832.63	-9,227,534.45	137,819,298.18	137,819,298.18	129,735,393.87	8,083,904.31
26	RECURSOS ESTATALES	0.00	0.00	0.00	0.00	0.00	0.00
27	OTROS RECURSOS	0.00	0.00	0.00	0.00	0.00	0.00
	TOTAL EGRESOS	280,611,181.35	21,686,702.00	302,297,883.35	302,297,883.35	289,752,087.47	12,545,795.88

MUNICIPIO DE CHIGNAHUAPAN PUEBLA

CUENTA PÚBLICA 2025

FLUJO DE FONDOS

Del 1 de Enero al 31 de Diciembre de 2025

(Cifras en Pesos)

CFF Ingresos menos Egresos por Fuente de Financiamiento	Estimado/ Aprobado	Ampliaciones/ (Reducciones)	Modificado	Devengado	Recaudado/ Pagado	CxC/ CxP
NO ETIQUETADO	0.00	-32,114,684.20	-32,114,684.20	-32,114,684.20	-26,285,642.10	-5,829,042.10
11 RECURSOS FISCALES	0.00	-2,245,553.62	-2,245,553.62	-2,245,553.62	-197,549.75	-2,048,003.87
12 FINANCIAMIENTOS INTERNOS	0.00	0.00	0.00	0.00	0.00	0.00
13 FINANCIAMIENTOS EXTERNOS	0.00	0.00	0.00	0.00	0.00	0.00
14 INGRESOS PROPIOS	0.00	0.00	0.00	0.00	0.00	0.00
15 RECURSOS FEDERALES	0.00	-29,869,130.58	-29,869,130.58	-29,869,130.58	-26,088,092.35	-3,781,038.23
16 RECURSOS ESTATALES	0.00	0.00	0.00	0.00	0.00	0.00
17 OTROS RECURSOS	0.00	0.00	0.00	0.00	0.00	0.00
ETIQUETADO	0.00	6,458,198.54	6,458,198.54	6,458,198.54	13,174,952.32	-6,716,753.78
25 RECURSOS FEDERALES	0.00	6,458,198.54	6,458,198.54	6,458,198.54	13,174,952.32	-6,716,753.78
26 RECURSOS ESTATALES	0.00	0.00	0.00	0.00	0.00	0.00
27 OTROS RECURSOS	0.00	0.00	0.00	0.00	0.00	0.00
SUPERÁVIT/DÉFICIT	0.00	-25,656,485.66	-25,656,485.66	-25,656,485.66	-13,110,689.78	-12,545,795.88

MUNICIPIO DE CHIGNAHUAPAN PUEBLA
 CUENTA PÚBLICA 2025
 FLUJO DE FONDOS
 Del 1 de Enero al 31 de Diciembre de 2025
 (Cifras en Pesos)

CFE Más Remanente Aplicado por Fuente de Financiamiento	Aprobado	Ampliaciones/ (Reducciones)	Modificado	Devengado	Pagado	CxP
NO ETIQUETADO	0.00	0.00	0.00	0.00	0.00	0.00
11 RECURSOS FISCALES	0.00	0.00	0.00	0.00	0.00	0.00
12 FINANCIAMIENTOS INTERNOS	0.00	0.00	0.00	0.00	0.00	0.00
13 FINANCIAMIENTOS EXTERNOS	0.00	0.00	0.00	0.00	0.00	0.00
14 INGRESOS PROPIOS	0.00	0.00	0.00	0.00	0.00	0.00
15 RECURSOS FEDERALES	0.00	0.00	0.00	0.00	0.00	0.00
16 RECURSOS ESTATALES	0.00	0.00	0.00	0.00	0.00	0.00
17 OTROS RECURSOS	0.00	0.00	0.00	0.00	0.00	0.00
ETIQUETADO	0.00	0.00	0.00	0.00	0.00	0.00
25 RECURSOS FEDERALES	0.00	0.00	0.00	0.00	0.00	0.00
26 RECURSOS ESTATALES	0.00	0.00	0.00	0.00	0.00	0.00
27 OTROS RECURSOS	0.00	0.00	0.00	0.00	0.00	0.00
TOTAL REMANENTE APLICADO	0.00	0.00	0.00	0.00	0.00	0.00

MUNICIPIO DE CHIGNAHUAPAN PUEBLA
 CUENTA PÚBLICA 2025
 FLUJO DE FONDOS
 Del 1 de Enero al 31 de Diciembre de 2025
 (Cifras en Pesos)

CFF Balance Presupuestario por Fuente de Financiamiento	Estimado/ Aprobado	Ampliaciones/ (Reducciones)	Modificado	Devengado	Recaudado/ Pagado	CxC/ CxP
NO ETIQUETADO	0.00	-32,114,684.20	-32,114,684.20	-32,114,684.20	-26,285,642.10	-5,829,042.10
11 RECURSOS FISCALES	0.00	-2,245,553.62	-2,245,553.62	-2,245,553.62	-197,549.75	-2,048,003.87
12 FINANCIAMIENTOS INTERNOS	0.00	0.00	0.00	0.00	0.00	0.00
13 FINANCIAMIENTOS EXTERNOS	0.00	0.00	0.00	0.00	0.00	0.00
14 INGRESOS PROPIOS	0.00	0.00	0.00	0.00	0.00	0.00
15 RECURSOS FEDERALES	0.00	-29,869,130.58	-29,869,130.58	-29,869,130.58	-26,088,092.35	-3,781,038.23
16 RECURSOS ESTATALES	0.00	0.00	0.00	0.00	0.00	0.00
17 OTROS RECURSOS	0.00	0.00	0.00	0.00	0.00	0.00
ETIQUETADO	0.00	6,458,198.54	6,458,198.54	6,458,198.54	13,174,952.32	-6,716,753.78
25 RECURSOS FEDERALES	0.00	6,458,198.54	6,458,198.54	6,458,198.54	13,174,952.32	-6,716,753.78
26 RECURSOS ESTATALES	0.00	0.00	0.00	0.00	0.00	0.00
27 OTROS RECURSOS	0.00	0.00	0.00	0.00	0.00	0.00
BALANCE PRESUPUESTARIO	0.00	-25,656,485.66	-25,656,485.66	-25,656,485.66	-13,110,689.78	-12,545,795.88

MUNICIPIO DE CHIGNAHUAPAN PUEBLA

CUENTA PÚBLICA 2025

FLUJO DE FONDOS

Del 1 de Enero al 31 de Diciembre de 2025

(Cifras en Pesos)

DETALLEADO POR FUENTE DE FINANCIAMIENTO														
R/C	Subro/Capítulo	11	12	13	14	15	16	17	No etiquetado	25	26	27	Etiquetado	Total
	REBOSOS DE INGRESO	32,071,639.93	0.00	0.00	0.00	300,292,282.14	0.00	0.00	132,363,960.97	144,277,496.72	0.00	0.00	144,277,496.72	276,641,397.69
1	IMPUESTOS	15,343,678.51	0.00	0.00	0.00	0.00	0.00	0.00	15,343,678.51	0.00	0.00	0.00	0.00	15,343,678.51
2	CUOTAS Y APORTACIONES DE SOLIDARIDAD SOCIAL	0.00	0.00	0.00	0.00	0.00	0.00	0.00	0.00	0.00	0.00	0.00	0.00	0.00
3	CONTRIBUCIONES DE SUJETOS PASIVOS	5,874.50	0.00	0.00	0.00	0.00	0.00	0.00	5,874.50	0.00	0.00	0.00	0.00	5,874.50
4	DERECCHOS	12,943,889.24	0.00	0.00	0.00	0.00	0.00	0.00	12,943,889.24	172,063.00	0.00	0.00	172,063.00	13,115,648.24
5	PRODUCTOS	1,565,257.82	0.00	0.00	0.00	8,065.21	0.00	0.00	1,573,263.03	3,551.17	0.00	0.00	3,551.17	1,576,814.20
6	APROVECHAMIENTOS	213,242.76	0.00	0.00	0.00	0.00	0.00	0.00	213,242.76	0.00	0.00	0.00	0.00	213,242.76
7	INGRESOS POR VENTAS DE BIENES, PRESTACIÓN DE SERVICIOS Y OTROS INGRESOS	0.00	0.00	0.00	0.00	0.00	0.00	0.00	0.00	0.00	0.00	0.00	0.00	0.00
8	PARTICIPACIONES, APORTACIONES, CONVENIOS, INCENTIVOS DERIV. DE LA COLAB. FISCAL Y FONDOS DIST. DE APORT	2,000,000.00	0.00	0.00	0.00	100,284,256.93	0.00	0.00	102,284,256.93	144,101,882.55	0.00	0.00	144,101,882.55	246,386,139.48
9	TRANSFERENCIAS, ASIGNACIONES, SUBSIDIOS Y SUBVENCIÓNES, Y PENSIONES Y JUBILACIONES	0.00	0.00	0.00	0.00	0.00	0.00	0.00	0.00	0.00	0.00	0.00	0.00	0.00
0	INGRESOS DERIVADOS DE FINANCIAMIENTOS	0.00	0.00	0.00	0.00	0.00	0.00	0.00	0.00	0.00	0.00	0.00	0.00	0.00
	CAPÍTULOS DE GASTO	34,317,192.45	0.00	0.00	0.00	130,181,392.72	0.00	0.00	164,478,585.17	137,819,298.18	0.00	0.00	137,819,298.18	302,297,883.35
1	SERVICIOS PERSONALES	4,708,753.35	0.00	0.00	0.00	58,835,946.43	0.00	0.00	63,544,699.78	0.00	0.00	0.00	0.00	63,544,699.78
2	MATERIALES Y SUMINISTROS	10,183,651.21	0.00	0.00	0.00	17,538,709.89	0.00	0.00	27,702,361.10	0.00	0.00	0.00	0.00	27,702,361.10
3	SERVICIOS GENERALES	15,134,038.88	0.00	0.00	0.00	49,442,613.58	0.00	0.00	60,576,652.26	14,798,820.80	0.00	0.00	14,798,820.80	75,375,473.06
4	TRANSFERENCIAS, ASIGNACIONES, SUBSIDIOS Y OTRAS AYUDAS	1,857,639.35	0.00	0.00	0.00	7,181,344.80	0.00	0.00	9,038,984.15	5,000,000.00	0.00	0.00	5,000,000.00	14,038,984.15
5	BIENES MUEBLES, INMUEBLES E INTANGIBLES	2,483,109.88	0.00	0.00	0.00	1,012,894.46	0.00	0.00	3,466,004.32	0.00	0.00	0.00	0.00	3,466,004.32
6	INVERSIÓN PÚBLICA	0.00	0.00	0.00	0.00	149,983.26	0.00	0.00	149,983.26	118,020,477.38	0.00	0.00	118,020,477.38	118,170,460.74
7	INVERSIONES FINANCIERAS Y OTRAS PROVISIONES	0.00	0.00	0.00	0.00	0.00	0.00	0.00	0.00	0.00	0.00	0.00	0.00	0.00
8	PARTICIPACIONES Y APORTACIONES	0.00	0.00	0.00	0.00	0.00	0.00	0.00	0.00	0.00	0.00	0.00	0.00	0.00
9	DEUDA PÚBLICA	0.00	0.00	0.00	0.00	0.00	0.00	0.00	0.00	0.00	0.00	0.00	0.00	0.00
	SUPERAVIT/DÉFICIT	-2,245,553.52	0.00	0.00	0.00	-29,889,130.58	0.00	0.00	-32,134,694.20	6,488,198.54	0.00	0.00	6,488,198.54	-25,646,495.66

MUNICIPIO DE CHIGNAHUAPAN PUEBLA

CUENTA PÚBLICA 2025
 FLUJO DE FONDOS
 Del 1 de Enero al 31 de Diciembre de 2025
 (Cifras en Pesos)

R/C	Rebro/Capitalo	DEVENGADO POR FUENTE DE FINANCIAMIENTO											Etiquetado	Total	
		11	12	13	14	15	16	17	No etiquetado	25	26	27			
	RESERVA APLICADO	0.00	0.00	0.00	0.00	0.00	0.00	0.00	0.00	0.00	0.00	0.00	0.00	0.00	0.00
1	SERVICIOS PERSONALES	0.00	0.00	0.00	0.00	0.00	0.00	0.00	0.00	0.00	0.00	0.00	0.00	0.00	0.00
2	MATERIALES Y SUMINISTROS	0.00	0.00	0.00	0.00	0.00	0.00	0.00	0.00	0.00	0.00	0.00	0.00	0.00	0.00
3	SERVICIOS GENERALES	0.00	0.00	0.00	0.00	0.00	0.00	0.00	0.00	0.00	0.00	0.00	0.00	0.00	0.00
4	TRANSFERENCIAS, ASIGNACIONES, SUBSIDIOS Y OTRAS AYUDAS	0.00	0.00	0.00	0.00	0.00	0.00	0.00	0.00	0.00	0.00	0.00	0.00	0.00	0.00
5	BIENES MUEBLES, INMUEBLES E INTANGIBLES	0.00	0.00	0.00	0.00	0.00	0.00	0.00	0.00	0.00	0.00	0.00	0.00	0.00	0.00
6	INVERSION PÚBLICA	0.00	0.00	0.00	0.00	0.00	0.00	0.00	0.00	0.00	0.00	0.00	0.00	0.00	0.00
7	INVERSIONES FINANCIERAS Y OTRAS INVERSIONES	0.00	0.00	0.00	0.00	0.00	0.00	0.00	0.00	0.00	0.00	0.00	0.00	0.00	0.00
8	PARTICIPACIONES Y APORTACIONES	0.00	0.00	0.00	0.00	0.00	0.00	0.00	0.00	0.00	0.00	0.00	0.00	0.00	0.00
9	DEUDA PÚBLICA	0.00	0.00	0.00	0.00	0.00	0.00	0.00	0.00	0.00	0.00	0.00	0.00	0.00	0.00
	BALANCE PERIÓDICO	-2,345,553.82	0.00	0.00	0.00	-29,869,130.58	0.00	0.00	-32,114,684.20	6,458,198.54	0.00	0.00	6,458,198.54	-29,456,485.44	

MUNICIPIO DE CHIGNAHUAPAN PUEBLA
CUENTA PÚBLICA 2025
FLUJO DE FONDOS
Del 1 de Enero al 31 de Diciembre de 2025
(Cifras en Pesos)

Bajo protesta de decir verdad declaramos que los Estados Financieros y sus notas,
son razonablemente correctos y son responsabilidad del emisor.


C. JAIME RIVERA TREJO, PUEBLA
PRESIDENTE MUNICIPAL


C. LUIS ARTURO TAVERA BRYES
SECRETARIO MUNICIPAL




C. ROCHEL CRUZ SILVA
TESORERO MUNICIPAL



H. AYUNTAMIENTO
MUNICIPAL CONSTITUCIONAL
TESORERIA
CHIGNAHUAPAN, PUE
2024-2027

MUNICIPIO DE CHIGNAHUAPAN PUEBLA

CUENTA PÚBLICA 2025
 GASTO POR CATEGORÍA PROGRAMÁTICA
 Del 1 de Enero al 31 de Diciembre de 2025
 (Cifras en Pesos)

Concepto	Egreso Aprobado (1)	Ampliaciones/ (Reducciones) (2)	Egreso Modificado (3=1+2)	Egreso Devengado (4)	Egreso Pagado (5)	Subejercicio (6=3-4)
Programas	280,611,181.35	21,686,702.00	302,297,883.35	302,297,883.35	289,752,087.47	0.00
Subsidios: Sector Social y Privado o Entidades Federativas y Municipios	0.00	0.00	0.00	0.00	0.00	0.00
S Sujetos a Reglas de Operación	0.00	0.00	0.00	0.00	0.00	0.00
U Otros Subsidios	0.00	0.00	0.00	0.00	0.00	0.00
Desempeño de las Funciones	151,940,978.44	-35,811,072.73	116,129,905.71	116,129,905.71	111,366,181.52	0.00
E Prestación de Servicios Públicos	33,189,812.28	-1,330,804.87	31,859,007.41	31,859,007.41	31,839,339.00	0.00
B Provisión de Bienes Públicos	0.00	0.00	0.00	0.00	0.00	0.00
P Planeación, seguimiento y evaluación de políticas públicas	0.00	0.00	0.00	0.00	0.00	0.00
F Promoción y fomento	0.00	0.00	0.00	0.00	0.00	0.00
G Regulación y supervisión	0.00	0.00	0.00	0.00	0.00	0.00
A Funciones de las Fuerzas Armadas (Únicamente Gobierno Federal)	0.00	0.00	0.00	0.00	0.00	0.00
R Específicas	0.00	0.00	0.00	0.00	0.00	0.00
K Proyectos de Inversión	118,751,166.16	-34,480,267.86	84,270,898.30	84,270,898.30	79,526,842.52	0.00
Administrativos y de Apoyo	128,670,202.91	57,497,774.73	186,167,977.64	186,167,977.64	178,385,905.95	0.00
M Apoyo al proceso presupuestario y para mejorar la eficiencia institucional	128,670,202.91	57,497,774.73	186,167,977.64	186,167,977.64	178,385,905.95	0.00
O Apoyo a la función pública y al mejoramiento de la gestión	0.00	0.00	0.00	0.00	0.00	0.00
W Operaciones ajenas	0.00	0.00	0.00	0.00	0.00	0.00
Compromisos	0.00	0.00	0.00	0.00	0.00	0.00
L Obligaciones de cumplimiento de resolución jurisdiccional	0.00	0.00	0.00	0.00	0.00	0.00
N Desastres Naturales	0.00	0.00	0.00	0.00	0.00	0.00
Obligaciones	0.00	0.00	0.00	0.00	0.00	0.00
J Pensiones y jubilaciones	0.00	0.00	0.00	0.00	0.00	0.00
T Aportaciones a la seguridad social	0.00	0.00	0.00	0.00	0.00	0.00
Y Aportaciones a fondos de estabilización	0.00	0.00	0.00	0.00	0.00	0.00
Z Aportaciones a fondos de inversión y reestructura de pensiones	0.00	0.00	0.00	0.00	0.00	0.00
Programas de Gasto Federalizado (Gobierno Federal)	0.00	0.00	0.00	0.00	0.00	0.00
I Gasto Federalizado	0.00	0.00	0.00	0.00	0.00	0.00
C Participaciones a entidades federativas y municipios	0.00	0.00	0.00	0.00	0.00	0.00
D Costo financiero, deuda o apoyos a deudores y ahorradores de la banca	0.00	0.00	0.00	0.00	0.00	0.00

MUNICIPIO DE CHIGNAHUAPAN PUEBLA


CUENTA PÚBLICA 2025
 GASTO POR CATEGORÍA PROGRAMÁTICA
 Del 1 de Enero al 31 de Diciembre de 2025
 (Cifras en Pesos)

Concepto	Egreso Aprobado (1)	Ampliaciones/ (Reducciones) (2)	Egreso Modificado (3=1+2)	Egreso Devengado (4)	Egreso Pagado (5)	Subejercicio (6=3-4)
H Adeudos de ejercicios fiscales anteriores	0.00	0.00	0.00	0.00	0.00	0.00
TOTAL DEL EGRESO	280,611,191.35	21,686,702.00	302,297,893.35	302,297,883.35	289,752,087.47	0.00

Bajo protesta de decir verdad declaramos que los Estados Financieros y sus notas, son razonablemente correctos y son responsabilidad del emisor.


 C. JUAN RIVERA TREJO
 PRESIDENTE MUNICIPAL


 C. LUIS ARTURO TAVERA REYES
 SECRETARIO MUNICIPAL


 C. ROCÍO CRUZ SILVA
 TESORERO MUNICIPAL


 H. AYUNTAMIENTO
 MUNICIPAL CONSTITUCIONAL
 TESORERÍA
 CHIGNAHUAPAN, PUE.
 2024-2027

MUNICIPIO DE CHIGNAHUAPAN PUEBLA

CUENTA PÚBLICA 2025
PROGRAMAS Y PROYECTOS DE INVERSIÓN
Del 1 de Enero al 31 de Diciembre de 2025

Actividad


Unidad de medida


Meta programada


Meta real

% avance

Bajo protesta de decir verdad declaramos que los Estados Financieros y sus notas,
son razonablemente correctos y son responsabilidad del emisor.


JUAN RIVERA TREJO
PRESIDENTE MUNICIPAL


E. LUIS ARTURO TAVERA REYES
SECRETARIO MUNICIPAL


C. ROCIO CRUZ SILVA
TESORERO MUNICIPAL



H. AYUNTAMIENTO
MUNICIPAL CONSTITUCIONAL
TESORERÍA
CHIGNAHUAPAN, PUE.
2024-2027

MUNICIPIO DE CHIGNAHUAPAN PUEBLA

CUENTA PÚBLICA 2025
INDICADORES DE RESULTADOS
Del 1 de Enero al 31 de Diciembre de 2025

Indicador

Unidad de medida

Meta programada

Meta real

Bajo protesta de decir verdad declaramos que los Estados Financieros y sus notas,
son razonablemente correctos y son responsabilidad del emisor.


C. JUAN RIVERA TREJO
PRESIDENTE MUNICIPAL


C. LUIS ARTURO TAVERA REYES
SECRETARIO MUNICIPAL


C. ROCÍO CRUZ SILVA
TESORERO MUNICIPAL

H. AYUNTAMIENTO
MUNICIPAL CONSTITUCIONAL
TESORERÍA
CHIGNAHUAPAN, PUE.
2024-2027

MUNICIPIO DE CHIGNAHUAPAN PUEBLA

CUENTA PÚBLICA 2025
 NOTAS A LOS ESTADOS FINANCIEROS
 NOTAS AL ESTADO DE ACTIVIDADES
 Del 1 de Enero al 31 de Diciembre de 2025
 (Cifras en pesos)

EA-01 INGRESOS Y OTROS BENEFICIOS:

Cuenta	Nombre de la Cuenta	Monto	% de Rubro	Característica
4	INGRESOS Y OTROS BENEFICIOS	276,641,397.69		
4.1	INGRESOS DE GESTIÓN	30,255,258.21		
4.1.1	IMPUESTOS	15,343,678.51	100.00%	
4.1.1.1	IMPUESTOS SOBRE LOS INGRESOS	0.00	0.00%	
4.1.1.2	IMPUESTOS SOBRE EL PATRIMONIO	13,908,859.71	90.65%	
4.1.1.3	IMPUESTOS SOBRE LA PRODUCCIÓN, EL CONSUMO Y LAS TRANSACCIONES	0.00	0.00%	
4.1.1.4	IMPUESTOS AL COMERCIO EXTERIOR	0.00	0.00%	
4.1.1.5	IMPUESTOS SOBRE NÓMINAS Y ASIMILABLES	0.00	0.00%	
4.1.1.6	IMPUESTOS ECOLÓGICOS	0.00	0.00%	
4.1.1.7	ACCESORIOS DE IMPUESTOS	1,434,818.80	9.35%	
4.1.1.8	IMP. NO COMPRENDIDOS EN LA LEY DE ING. VIGENTE CAUS. EN EJER. FISC. ANT. PEND. DE LIQ. O PAGO	0.00	0.00%	
4.1.1.9	OTROS IMPUESTOS	0.00	0.00%	
4.1.2	CUOTAS Y APORTACIONES DE SEGURIDAD SOCIAL	0.00	0.00%	
4.1.2.1	APORTACIONES PARA FONDOS DE VIVIENDA	0.00	0.00%	
4.1.2.2	CUOTAS PARA LA SEGURIDAD SOCIAL	0.00	0.00%	
4.1.2.3	CUOTAS DE AHORRO PARA EL RETIRO	0.00	0.00%	
4.1.2.4	ACCESORIOS DE CUOTAS Y APORTACIONES DE SEGURIDAD SOCIAL	0.00	0.00%	
4.1.2.9	OTRAS CUOTAS Y APORTACIONES PARA LA SEGURIDAD SOCIAL	0.00	0.00%	
4.1.3	CONTRIBUCIONES DE MEJORAS	5,874.50	100.00%	
4.1.3.1	CONTRIBUCIONES DE MEJORAS POR OBRAS PÚBLICAS	5,874.50	100.00%	
4.1.3.2	CON. DE MEJ. NO COMP. EN LA LEY DE ING. VIGENTE CAUS. EN EJER. FISC. ANT. PEND. DE LIQ. O PAGO	0.00	0.00%	
4.1.3.3	RECARGOS DE CONTRIBUCIONES DE MEJORAS	0.00	0.00%	
4.1.3.4	GASTOS DE EJECUCIÓN DE CONTRIBUCIONES DE MEJORAS	0.00	0.00%	
4.1.3.9	CON. DE MEJ. NO COMP. EN LAS FRACC. DE LA LEY DE ING. CAUS. EN EJER. FISC. ANT. PEND. DE LIQ. O PAGO	0.00	0.00%	
4.1.4	DERECHOS	13,115,648.24	100.00%	
4.1.4.1	DERECHOS POR EL USO, GOCE, APROVECHAMIENTO O EXPLOTACIÓN DE BIENES DE DOMINIO PÚBLICO	242,756.00	1.85%	
4.1.4.2	DERECHOS A LOS HIDROCARBUROS	0.00	0.00%	
4.1.4.3	DERECHOS POR PRESTACIÓN DE SERVICIOS	12,836,159.65	97.87%	
4.1.4.4	ACCESORIOS DE DERECHOS	0.00	0.00%	
4.1.4.5	DERECHOS NO COMP. EN LA LEY DE ING. VIGENTE CAUS. EN EJER. FISC. ANT. PEND. DE LIQ. O PAGO	0.00	0.00%	
4.1.4.9	OTROS DERECHOS	36,732.59	0.28%	
4.1.5	PRODUCTOS DE TIPO CORRIENTE	1,576,814.20	100.00%	
4.1.5.1	PRODUCTOS	1,576,814.00	100.00%	
4.1.5.2	ENAJENACIÓN DE BIENES MUEBLES NO SUJETOS A SER INVENTARIADOS	0.00	0.00%	
4.1.5.3	ACCESORIOS DE PRODUCTOS	0.00	0.00%	
4.1.5.4	PRODUCTOS NO COMP. EN LA LEY DE ING. VIGENTE CAUS. EN EJER. FISC. ANT. PEND. DE LIQ. O PAGO	0.20	0.00%	

MUNICIPIO DE CHIGNAHUAPAN PUEBLA

CUENTA PÚBLICA 2025
 NOTAS A LOS ESTADOS FINANCIEROS
 NOTAS AL ESTADO DE ACTIVIDADES
 Del 1 de Enero al 31 de Diciembre de 2025
 (Cifras en pesos)

4.1.5.9	OTROS PRODUCTOS QUE GENERAN INGRESOS CORRIENTES	0.00	0.00%	_____
4.1.6	APROVECHAMIENTOS DE TIPO CORRIENTE	213,242.76	100.00%	_____
4.1.6.2	MULTAS	159,952.86	75.01%	_____
4.1.6.3	INDEMNIZACIONES	0.00	0.00%	_____
4.1.6.4	REINTEGROS	0.00	0.00%	_____
4.1.6.5	APROVECHAMIENTOS PROVENIENTES DE OBRAS PÚBLICAS	0.00	0.00%	_____
4.1.6.6	APROVECHAMIENTOS NO COMP. EN LA LEY DE ING. VIGENTE CAUS. EN EJER. FISC. ANT. PEND. DE LIQ. O PAGO	0.00	0.00%	_____
4.1.6.7	APROVECHAMIENTOS POR APORTACIONES Y COOPERACIONES	0.00	0.00%	_____
4.1.6.8	ACCESORIOS DE APROVECHAMIENTOS	0.00	0.00%	_____
4.1.6.9	OTROS APROVECHAMIENTOS	53,289.90	24.99%	_____
4.1.7	INGRESOS POR VENTA DE BIENES Y PRESTACIÓN DE SERVICIOS	0.00	0.00%	_____
4.1.7.1	INGRESOS POR VENTA DE BIENES Y PREST. DE SERV. DE INST. PÚBLICAS DE SEGURIDAD SOCIAL	0.00	0.00%	_____
4.1.7.2	INGRESOS POR VENTA DE BIENES Y PRESTACIÓN DE SERVICIOS DE EMPRESAS PÚBLICAS DEL ESTADO	0.00	0.00%	_____
4.1.7.3	INGRESOS POR VENTA DE BIENES Y PREST. DE SERV. DE ENT. PARAEST. Y FIDEIC. NO EMPR Y NO FINANC	0.00	0.00%	_____
4.1.7.4	INGRESOS POR VENTA DE BIENES Y PREST. DE SERV. DE ENT. PARAEST. EMPR NO FINANC C/PART EST MAY	0.00	0.00%	_____
4.1.7.5	INGRESOS POR VENTA DE BIENES Y PREST. DE SERV. DE ENT. PARAEST. EMPR FINANC MONET C/PART EST MAY	0.00	0.00%	_____
1.7.6	INGRESOS POR VENTA DE BIENES Y PREST. DE SERV. DE ENT. PARAEST. EMPR FINANC NO MONET C/PART EST MAY	0.00	0.00%	_____
4.1.7.7	INGRESOS POR VENTA DE BIENES Y PREST. DE SERV. DE FIDEIC. FINANC PÚBLICOS C/PART EST MAY	0.00	0.00%	_____
4.1.7.8	INGRESOS POR VENTA DE BIENES Y PREST. DE SERV. DE LOS PODERES LEG. Y JUDICIAL Y DE LOS ÓRGANOS AUT.	0.00	0.00%	_____
4.1.9	INGRESOS NO COMP. EN LAS FRACC. DE LA LEY DE ING. CAUS. EN EJER. FISC. ANT. PEND. DE LIQ. O PAGO	0.00	0.00%	_____
4.1.9.1	IMPUESTOS NO COMP. EN LAS FRACC. DE LA LEY DE ING. CAUS. EN EJER. FISC. ANT. PEND. DE LIQ. O PAGO	0.00	0.00%	_____
4.1.9.2	CONT. MEJ. DER., PROD. Y APROV. NO COMP. FRACC. LEY ING. CAUS. EJER. FISC. ANT. PEND. DE LIQ. O PAGO	0.00	0.00%	_____
4.2	PART, APORT, CONV, INCENT. DERIV. D/COLAB. FISCAL, F. DIST. DE APORT, TRANSF, ASIG, SUBS Y SUBV Y P Y JUB	246,386,139.48		_____
4.2.1	PART, APORT, CONV, INCENT. DERIV. D/COLAB. FISCAL, F. DIST. DE APORT	246,386,139.48	100.00%	_____
4.2.1.1	PARTICIPACIONES	99,606,257.90	40.43%	_____
4.2.1.2	APORTACIONES	142,734,732.02	57.93%	_____
4.2.1.3	CONVENIOS	2,000,000.00	0.81%	_____

MUNICIPIO DE CHIGNAHUAPAN PUEBLA

CUENTA PÚBLICA 2025
 NOTAS A LOS ESTADOS FINANCIEROS
 NOTAS AL ESTADO DE ACTIVIDADES
 Del 1 de Enero al 31 de Diciembre de 2025
 (Cifras en pesos)

4.2.1.4	INCENTIVOS DERIVADOS DE LA COLABORACIÓN FISCAL	2,045,149.56	0.83%	_____
4.2.1.5	FONDOS DISTINTOS DE APORTACIONES	0.00	0.00%	_____
4.2.2	TRANSFERENCIAS, ASIGNACIONES, SUBSIDIOS Y SUBVENCIONES Y PENSIONES Y JUBILACIONES	0.00	0.00%	_____
4.2.2.1	TRANSFERENCIAS INTERNAS Y ASIGNACIONES DEL SECTOR PÚBLICO	0.00	0.00%	_____
4.2.2.2	TRANSFERENCIAS DEL RESTO DEL SECTOR PÚBLICO	0.00	0.00%	_____
4.2.2.3	SUBSIDIOS Y SUBVENCIONES	0.00	0.00%	_____
4.2.2.4	AYUDAS SOCIALES	0.00	0.00%	_____
4.2.2.5	PENSIONES Y JUBILACIONES	0.00	0.00%	_____
4.2.2.6	TRANSFERENCIAS DEL EXTERIOR	0.00	0.00%	_____
4.2.2.7	TRANSFERENCIAS DEL FONDO MEXICANO DEL PETRÓLEO PARA LA ESTABILIZACIÓN Y EL DESARROLLO	0.00	0.00%	_____
4.3	OTROS INGRESOS Y BENEFICIOS	0.00		
4.3.1	INGRESOS FINANCIEROS	0.00	0.00%	_____
4.3.1.1	INTERESES GANADOS DE TÍTULOS, VALORES Y DEMÁS INSTRUMENTOS FINANCIEROS	0.00	0.00%	_____
4.3.1.9	OTROS INGRESOS FINANCIEROS	0.00	0.00%	_____
4.3.2	INCREMENTO POR VARIACIÓN DE INVENTARIOS	0.00	0.00%	_____
4.3.2.1	INCREMENTO POR VARIACIÓN DE INVENTARIOS DE MERCANCÍAS PARA VENTA	0.00	0.00%	_____
4.3.2.2	INCREMENTO POR VARIACIÓN DE INVENTARIOS DE MERCANCÍAS TERMINADAS	0.00	0.00%	_____
4.3.2.3	INCREMENTO POR VARIACIÓN DE INVENTARIOS DE MERCANCÍAS EN PROCESO DE ELABORACIÓN	0.00	0.00%	_____
4.3.2.4	INCREMENTO POR VARIACIÓN DE INVENTARIOS DE MATERIAS PRIMAS, MATERIAL, Y SUMINISTROS PARA PRODUCCIÓN	0.00	0.00%	_____
3.2.5	INCREMENTO POR VARIACIÓN DE INVENTARIOS DE MATERIAS PRIMAS, MATERIALES Y SUMINISTROS DE CONSUMO	0.00	0.00%	_____
4.3.3	DISMINUCIÓN DEL EXCESO DE ESTIMACIONES POR PÉRDIDA O DETERIORO U OBSOLESCENCIA	0.00	0.00%	_____
4.3.3.1	DISMINUCIÓN DEL EXCESO DE ESTIMACIONES POR PÉRDIDA O DETERIORO U OBSOLESCENCIA	0.00	0.00%	_____
4.3.4	DISMINUCIÓN DEL EXCESO DE PROVISIONES	0.00	0.00%	_____
4.3.4.1	DISMINUCIÓN DEL EXCESO DE PROVISIONES	0.00	0.00%	_____
4.3.9	OTROS INGRESOS Y BENEFICIOS VARIOS	0.00	0.00%	_____
4.3.9.1	OTROS INGRESOS DE EJERCICIOS ANTERIORES	0.00	0.00%	_____
4.3.9.2	BONIFICACIONES Y DESCUENTOS OBTENIDOS	0.00	0.00%	_____
4.3.9.3	DIFERENCIAS POR TIPO DE CAMBIO A FAVOR	0.00	0.00%	_____
4.3.9.4	DIFERENCIAS DE COTIZACIONES A FAVOR EN VALORES NEGOCIABLES	0.00	0.00%	_____
4.3.9.5	RESULTADO POR POSICIÓN MONETARIA	0.00	0.00%	_____
4.3.9.6	UTILIDADES POR PARTICIPACIÓN PATRIMONIAL	0.00	0.00%	_____
4.3.9.7	DIFERENCIAS POR REESTRUCTURACIÓN DE DEUDA PÚBLICA A FAVOR	0.00	0.00%	_____
4.3.9.9	OTROS INGRESOS Y BENEFICIOS VARIOS	0.00	0.00%	_____

MUNICIPIO DE CHIGNAHUAPAN PUEBLA

CUENTA PÚBLICA 2025
 NOTAS A LOS ESTADOS FINANCIEROS
 NOTAS AL ESTADO DE ACTIVIDADES
 Del 1 de Enero al 31 de Diciembre de 2025
 (Cifras en pesos)

EA-02 GASTOS Y OTRAS PÉRDIDAS:

Cuenta	Nombre de la Cuenta	Monto	% de Rubro	Característica
5	GASTOS Y OTRAS PERDIDAS	294,081,134.68		
5.1	GASTOS DE FUNCIONAMIENTO	166,612,395.26		
5.1.1	SERVICIOS PERSONALES	63,534,561.10	100.00%	
5.1.1.1	REMUNERACIONES AL PERSONAL DE CARÁCTER PERMANENTE	60,391,781.34	95.05%	
5.1.1.2	REMUNERACIONES AL PERSONAL DE CARÁCTER TRANSITORIO	0.00	0.00%	
5.1.1.3	REMUNERACIONES ADICIONALES Y ESPECIALES	3,111,946.81	4.90%	
5.1.1.4	SEGURIDAD SOCIAL	0.00	0.00%	
5.1.1.5	OTRAS PRESTACIONES SOCIALES Y ECONÓMICAS	30,832.95	0.05%	
5.1.1.6	PAGO DE ESTÍMULOS A SERVIDORES PÚBLICOS	0.00	0.00%	
5.1.2	MATERIALES Y SUMINISTROS	27,702,361.10	100.00%	
5.1.2.1	MATERIALES DE ADMINISTRACIÓN, EMISIÓN DE DOCUMENTOS Y ARTÍCULOS OFICIALES	4,135,863.27	14.93%	
5.1.2.2	ALIMENTOS Y UTENSILIOS	5,835,969.09	21.07%	
5.1.2.3	MATERIAS PRIMAS Y MATERIALES DE PRODUCCIÓN Y COMERCIALIZACIÓN	598.00	0.00%	
5.1.2.4	MATERIALES Y ARTÍCULOS DE CONSTRUCCIÓN Y DE REPARACIÓN	4,184,017.74	15.10%	
5.1.2.5	PRODUCTOS QUÍMICOS, FARMACÉUTICOS Y DE LABORATORIO	298,478.84	1.08%	
5.1.2.6	COMBUSTIBLES, LUBRICANTES Y ADITIVOS	9,474,540.07	34.20%	
5.1.2.7	VESTUARIO, BLANCOS, PRENDAS DE PROTECCIÓN Y ARTÍCULOS DEPORTIVOS	234,798.00	0.85%	
5.1.2.8	MATERIALES Y SUMINISTROS PARA SEGURIDAD	70,116.00	0.25%	
5.1.2.9	HERRAMIENTAS, REFACCIONES Y ACCESORIOS MENORES	3,467,980.09	12.52%	
5.1.3	SERVICIOS GENERALES	75,375,473.06	100.00%	
5.1.3.1	SERVICIOS BÁSICOS	8,286,927.05	10.99%	
5.1.3.2	SERVICIOS DE ARRENDAMIENTO	10,792,677.54	14.32%	
5.1.3.3	SERVICIOS PROFESIONALES, CIENTÍFICOS Y TÉCNICOS Y OTROS SERVICIOS	11,083,926.82	14.71%	
5.1.3.4	SERVICIOS FINANCIEROS, BANCARIOS Y COMERCIALES	178,995.63	0.24%	
5.1.3.5	SERVICIOS DE INSTALACIÓN, REPARACIÓN, MANTENIMIENTO Y CONSERVACIÓN	9,640,355.64	12.79%	
5.1.3.6	SERVICIOS DE COMUNICACIÓN SOCIAL Y PUBLICIDAD	3,796,768.92	5.04%	
5.1.3.7	SERVICIOS DE TRASLADO Y VIÁTICOS	293,439.35	0.39%	
5.1.3.8	SERVICIOS OFICIALES	26,818,153.43	35.58%	
5.1.3.9	OTROS SERVICIOS GENERALES	4,484,238.68	5.95%	
5.2	TRANSFERENCIAS, ASIGNACIONES, SUBSIDIOS Y OTRAS AYUDAS	14,038,884.15		
5.2.1	TRANSFERENCIAS INTERNAS Y ASIGNACIONES AL SECTOR PÚBLICO	0.00	0.00%	
5.2.1.1	ASIGNACIONES AL SECTOR PÚBLICO	0.00	0.00%	
5.2.1.2	TRANSFERENCIAS INTERNAS AL SECTOR PÚBLICO	0.00	0.00%	
5.2.2	TRANSFERENCIAS AL RESTO DEL SECTOR PÚBLICO	5,000,000.00	100.00%	
5.2.2.1	TRANSFERENCIAS A ENTIDADES PARAESTATALES	0.00	0.00%	
5.2.2.2	TRANSFERENCIAS A ENTIDADES FEDERATIVAS Y MUNICIPIOS	5,000,000.00	100.00%	
5.2.3	SUBSIDIOS Y SUBVENCIONES	716,456.50	100.00%	
5.2.3.1	SUBSIDIOS	716,456.50	100.00%	

MUNICIPIO DE CHIGNAHUAPAN PUEBLA

CUENTA PÚBLICA 2025
 NOTAS A LOS ESTADOS FINANCIEROS
 NOTAS AL ESTADO DE ACTIVIDADES
 Del 1 de Enero al 31 de Diciembre de 2025
 (Cifras en pesos)

5.2.3.2	SUBVENCIONES	0.00	0.00%	_____
5.2.4	AYUDAS SOCIALES	6,258,033.85	100.00%	_____
5.2.4.1	AYUDAS SOCIALES A PERSONAS	4,194,858.85	67.03%	_____
5.2.4.2	BECAS	0.00	0.00%	_____
5.2.4.3	AYUDAS SOCIALES A INSTITUCIONES	2,063,175.00	32.97%	_____
5.2.4.4	AYUDAS SOCIALES POR DESASTRES NATURALES Y OTROS SINIESTROS	0.00	0.00%	_____
5.2.5	PENSIONES Y JUBILACIONES	2,060,993.80	100.00%	_____
5.2.5.1	PENSIONES	729,807.80	35.41%	_____
5.2.5.2	JUBILACIONES	1,331,186.00	64.59%	_____
5.2.5.9	OTRAS PENSIONES Y JUBILACIONES	0.00	0.00%	_____
5.2.6	TRANSFERENCIAS A FIDEICOMISOS, MANDATOS Y CONTRATOS ANÁLOGOS	0.00	0.00%	_____
5.2.6.1	TRANSFERENCIAS A FIDEICOMISOS, MANDATOS Y CONTRATOS ANÁLOGOS AL GOBIERNO	0.00	0.00%	_____
5.2.6.2	TRANSFERENCIAS A FIDEICOMISOS, MANDATOS Y CONTRATOS ANÁLOGOS A ENTIDADES PARAESTATALES	0.00	0.00%	_____
5.2.7	TRANSFERENCIAS A LA SEGURIDAD SOCIAL	0.00	0.00%	_____
5.2.7.1	TRANSFERENCIAS POR OBLIGACIONES DE LEY	0.00	0.00%	_____
5.2.8	DONATIVOS	3,400.00	100.00%	_____
5.2.8.1	DONATIVOS A INSTITUCIONES SIN FINES DE LUCRO	3,400.00	100.00%	_____
5.2.8.2	DONATIVOS A ENTIDADES FEDERATIVAS Y MUNICIPIOS	0.00	0.00%	_____
5.2.8.3	DONATIVOS A FIDEICOMISOS, MANDATOS Y CONTRATOS ANÁLOGOS PRIVADOS	0.00	0.00%	_____
5.2.8.4	DONATIVOS A FIDEICOMISOS, MANDATOS Y CONTRATOS ANÁLOGOS ESTATALES	0.00	0.00%	_____
5.2.8.5	DONATIVOS INTERNACIONALES	0.00	0.00%	_____
5.2.9	TRANSFERENCIAS AL EXTERIOR	0.00	0.00%	_____
5.2.9.1	TRANSFERENCIAS AL EXTERIOR A GOBIERNOS EXTRANJEROS Y ORGANISMOS INTERNACIONALES	0.00	0.00%	_____
5.2.9.2	TRANSFERENCIAS AL SECTOR PRIVADO EXTERNO	0.00	0.00%	_____
5.3	PARTICIPACIONES Y APORTACIONES	0.00		_____
5.3.1	PARTICIPACIONES	0.00	0.00%	_____
5.3.1.1	PARTICIPACIONES DE LA FEDERACIÓN A ENTIDADES FEDERATIVAS Y MUNICIPIOS	0.00	0.00%	_____
5.3.1.2	PARTICIPACIONES DE LAS ENTIDADES FEDERATIVAS A LOS MUNICIPIOS	0.00	0.00%	_____
5.3.2	APORTACIONES	0.00	0.00%	_____
5.3.2.1	APORTACIONES DE LA FEDERACIÓN A ENTIDADES FEDERATIVAS Y MUNICIPIOS	0.00	0.00%	_____
5.3.2.2	APORTACIONES DE LAS ENTIDADES FEDERATIVAS A LOS MUNICIPIOS	0.00	0.00%	_____
5.3.3	CONVENIOS	0.00	0.00%	_____
5.3.3.1	CONVENIOS DE REASIGNACIÓN	0.00	0.00%	_____
5.3.3.2	CONVENIOS DE DESCENTRALIZACIÓN Y OTROS	0.00	0.00%	_____
5.4	INTERESES, COMISIONES Y OTROS GASTOS DE LA DEUDA PÚBLICA	0.00		_____
5.4.1	INTERESES DE LA DEUDA PÚBLICA	0.00	0.00%	_____
5.4.1.1	INTERESES DE LA DEUDA PÚBLICA INTERNA	0.00	0.00%	_____
5.4.1.2	INTERESES DE LA DEUDA PÚBLICA EXTERNA	0.00	0.00%	_____
5.4.2	COMISIONES DE LA DEUDA PÚBLICA	0.00	0.00%	_____
5.4.2.1	COMISIONES DE LA DEUDA PÚBLICA INTERNA	0.00	0.00%	_____
5.4.2.2	COMISIONES DE LA DEUDA PÚBLICA EXTERNA	0.00	0.00%	_____
5.4.3	GASTOS DE LA DEUDA PÚBLICA	0.00	0.00%	_____
5.4.3.1	GASTOS DE LA DEUDA PÚBLICA INTERNA	0.00	0.00%	_____

MUNICIPIO DE CHIGNAHUAPAN PUEBLA

CUENTA PÚBLICA 2025
 NOTAS A LOS ESTADOS FINANCIEROS
 NOTAS AL ESTADO DE ACTIVIDADES
 Del 1 de Enero al 31 de Diciembre de 2025
 (Cifras en pesos)

5.4.3.2	GASTOS DE LA DEUDA PÚBLICA EXTERNA	0.00	0.00%	
5.4.4	COSTO POR COBERTURAS	0.00	0.00%	
5.4.4.1	COSTO POR COBERTURAS	0.00	0.00%	
5.4.5	APOYOS FINANCIEROS	0.00	0.00%	
5.4.5.1	APOYOS FINANCIEROS A INTERMEDIARIOS	0.00	0.00%	
5.4.5.2	APOYO FINANCIEROS A AHORRADORES Y DEUDORES DEL SISTEMA FINANCIERO NACIONAL	0.00	0.00%	
5.5	OTROS GASTOS Y PÉRDIDAS EXTRAORDINARIAS	843,748.33		
5.5.1	ESTIMACIONES, DEPRECIACIONES, DETERIOROS, OBSOLESCENCIAS Y AMORTIZACIONES	843,748.33	100.00%	
5.5.1.1	ESTIMACIONES DE PÉRDIDA POR DETERIORO DE ACTIVOS CIRCULANTES	0.00	0.00%	
5.5.1.2	ESTIMACIONES DE PÉRDIDA POR DETERIORO DE ACTIVOS NO CIRCULANTES	0.00	0.00%	
5.5.1.3	DEPRECIACIÓN DE BIENES INMUEBLES	0.00	0.00%	
5.5.1.4	DEPRECIACIÓN DE INFRAESTRUCTURA	0.00	0.00%	
5.5.1.5	DEPRECIACIÓN DE BIENES MUEBLES	0.00	0.00%	
5.5.1.6	DETERIORO DE BIENES	0.00	0.00%	
5.5.1.7	AMORTIZACIÓN DE ACTIVOS INTANGIBLES	0.00	0.00%	
5.5.1.8	DISMINUCIÓN DE BIENES POR PÉRDIDA U OBSOLESCENCIA	843,748.33	100.00%	
5.5.2	PROVISIONES	0.00	0.00%	
5.5.2.1	PROVISIONES DE PASIVOS A CORTO PLAZO	0.00	0.00%	
5.5.2.2	PROVISIONES DE PASIVOS A LARGO PLAZO	0.00	0.00%	
5.5.3	DISMINUCIONES DE INVENTARIOS	0.00	0.00%	
5.5.3.1	DISMINUCIONES DE INVENTARIOS DE MERCANCÍAS PARA VENTA	0.00	0.00%	
5.5.3.2	DISMINUCIONES DE INVENTARIOS DE MERCANCÍAS TERMINADAS	0.00	0.00%	
5.5.3.3	DISMINUCIONES DE INVENTARIOS DE MERCANCÍAS EN PROCESO DE ELABORACIÓN	0.00	0.00%	
5.3.4	DISMINUCIONES DE INVENTARIOS DE MATERIAS PRIMAS, MATERIALES Y SUMINISTROS PARA PRODUCCIÓN	0.00	0.00%	
5.5.3.5	DISMINUCIONES DE ALMACÉN DE MATERIALES Y SUMINISTROS DE CONSUMO	0.00	0.00%	
5.5.4	AUMENTO POR INSUFICIENCIA DE ESTIMACIONES POR PÉRDIDA O DETERIORO U OBSOLESCENCIA	0.00	0.00%	
5.5.4.1	AUMENTO POR INSUFICIENCIA DE ESTIMACIONES POR PÉRDIDA O DETERIORO U OBSOLESCENCIA	0.00	0.00%	
5.5.5	AUMENTO POR INSUFICIENCIA DE PROVISIONES	0.00	0.00%	
5.5.5.1	AUMENTO POR INSUFICIENCIA DE PROVISIONES	0.00	0.00%	
5.5.9	OTROS GASTOS	0.00	0.00%	
5.5.9.1	GASTOS DE EJERCICIOS ANTERIORES	0.00	0.00%	
5.5.9.2	PÉRDIDAS POR RESPONSABILIDADES	0.00	0.00%	
5.5.9.3	BONIFICACIONES Y DESCUENTOS OTORGADOS	0.00	0.00%	
5.5.9.4	DIFERENCIAS POR TIPO DE CAMBIO NEGATIVAS	0.00	0.00%	
5.5.9.5	DIFERENCIAS DE COTIZACIONES NEGATIVAS EN VALORES NEGOCIABLES	0.00	0.00%	
5.5.9.6	RESULTADO POR POSICIÓN MONETARIA	0.00	0.00%	
5.5.9.7	PÉRDIDAS POR PARTICIPACIÓN PATRIMONIAL	0.00	0.00%	
5.5.9.8	DIFERENCIAS POR REESTRUCTURACIÓN DE DEUDA PÚBLICA NEGATIVAS	0.00	0.00%	
5.5.9.9	OTROS GASTOS VARIOS	0.00	0.00%	

MUNICIPIO DE CHIGNAHUAPAN PUEBLA

CUENTA PÚBLICA 2025
NOTAS A LOS ESTADOS FINANCIEROS
NOTAS AL ESTADO DE ACTIVIDADES
Del 1 de Enero al 31 de Diciembre de 2025
(Cifras en pesos)

5.6	INVERSIÓN PÚBLICA	112,586,106.94		
5.6.1	INVERSIÓN PÚBLICA NO CAPITALIZABLE	112,586,106.94	100.00%	_____
5.6.1.1	CONSTRUCCIÓN EN BIENES NO CAPITALIZABLE	112,586,106.94	100.00%	_____

Bajo protesta de decir verdad declaramos que los Estados Financieros y sus notas, son razonablemente correctos y son responsabilidad del emisor.



JUAN RIVERA TREJO
PRESIDENTE MUNICIPAL



C. LUIS ARTURO TRAVERA REYES
SECRETARIO MUNICIPAL



C. HECTOR RUIZ SILVA
TESORERO MUNICIPAL


H. AYUNTAMIENTO
MUNICIPAL CONSTITUCIONAL
TESORERÍA
CHIGNAHUAPAN, PUE.
2024-2027

MUNICIPIO DE CHIGNAHUAPAN PUEBLA
 CUENTA PÚBLICA 2025
 NOTAS A LOS ESTADOS FINANCIEROS
 NOTAS AL ESTADO DE SITUACIÓN FINANCIERA
 Del 1 de Enero al 31 de Diciembre de 2025
 (Cifras en Pesos)

ESF-01 FONDOS CON AFECTACIÓN ESPECÍFICA E INVERSIONES FINANCIERAS:

Cuenta	Nombre de la Cuenta	Monto	Tipo
1.1.1.4	INVERSIONES TEMPORALES (HASTA 3 MESES)	0.00	
1.1.1.5	FONDOS CON AFECTACIÓN ESPECÍFICA	0.00	
1.1.2.1	INVERSIONES FINANCIERAS DE CORTO PLAZO	0.00	
1.2.1.1	INVERSIONES A LARGO PLAZO	0.00	
	TOTAL	0.00	

ESF-02 CONTRIBUCIONES POR RECUPERAR:

Cuenta	Nombre de la Cuenta	Monto	2024	2023	2022	2021	Factibilidad de cobro
1.1.2.2	CUENTAS POR COBRAR A CORTO PLAZO	0.00	436,570.14	0.00	34,965.00	71,779.20	
1.1.2.4	INGRESOS POR RECUPERAR A CORTO PLAZO	0.00	0.00	0.00	0.00	0.00	
	TOTAL	0.00	436,570.14	0.00	34,965.00	71,779.20	

ESF-03 CONTRIBUCIONES POR RECUPERAR CORTO PLAZO:

Cuenta	Nombre de la Cuenta	Monto	90 días	180 días	365 días	+365 días	Característica
1.1.2.3	DEUDORES DIVERSOS POR COBRAR A CORTO PLAZO	4,023.61	0.00	0.64	0.00	4,022.97	
1.1.2.5	DEUDORES POR ANTICIPOS DE TESORERÍA A CORTO PLAZO	0.00	0.00	0.00	0.00	0.00	
1.1.3	DERECHOS A RECIBIR BIENES O SERVICIOS	538,000.02	0.00	0.00	0.02	538,000.00	
1.1.3.1	ANTICIPO A PROVEEDORES POR ADQUISICIÓN DE BIENES Y PRESTACIÓN DE SERVICIOS A CORTO PLAZO	0.00	0.00	0.00	0.00	0.00	
1.1.3.2	ANTICIPO A PROVEEDORES POR ADQUISICIÓN DE BIENES INMUEBLES Y MUEBLES A CORTO PLAZO	0.00	0.00	0.00	0.00	0.00	
1.1.3.3	ANTICIPO A PROVEEDORES POR ADQUISICIÓN DE BIENES INTANGIBLES A CORTO PLAZO	0.00	0.00	0.00	0.00	0.00	
1.1.3.4	ANTICIPO A CONTRATISTAS POR OBRAS PÚBLICAS A CORTO PLAZO	538,000.02	0.00	0.00	0.02	538,000.00	
1.1.3.9	OTROS DERECHOS A RECIBIR BIENES O SERVICIOS A CORTO PLAZO	0.00	0.00	0.00	0.00	0.00	
	TOTAL	542,023.63	0.00	0.64	0.02	542,022.97	

MUNICIPIO DE CHIGNAHUAPAN PUEBLA
 CUENTA PÚBLICA 2025
 NOTAS A LOS ESTADOS FINANCIEROS
 NOTAS AL ESTADO DE SITUACIÓN FINANCIERA
 Del 1 de Enero al 31 de Diciembre de 2025
 (Cifras en Pesos)

ESF-04 INVENTARIO:

Cuenta	Nombre de la Cuenta	Monto Sistema de costeo	Método de valuación	Conveniencia de Apl.
1.1.4	INVENTARIOS	0.00		
1.1.4.1	INVENTARIO DE MERCANCÍAS PARA VENTA	0.00		
1.1.4.2	INVENTARIO DE MERCANCÍAS TERMINADAS	0.00		
1.1.4.3	INVENTARIO DE MERCANCÍAS EN PROCESO DE ELABORACIÓN	0.00		
1.1.4.4	INVENTARIO DE MATERIAS PRIMAS, MATERIALES Y SUMINISTROS PARA PRODUCCIÓN	0.00		
1.1.4.5	BIENES EN TRÁNSITO	0.00		
	TOTAL	0.00		

ESF-05 ALMACENES:

Cuenta	Nombre de la Cuenta	Monto	Método	Conveniencia de Aplicación
1.1.5	ALMACENES	0.00		
1.1.5.1	ALMACÉN DE MATERIALES Y SUMINISTROS DE CONSUMO	0.00		
	TOTAL	0.00		

ESF-06 FIDEICOMISOS, MANDATOS Y CONTRATOS ANÁLOGOS:

Cuenta	Nombre de la Cuenta	Monto	Tipo	Característica
1.2.1.3	FIDEICOMISOS, MANDATOS Y CONTRATOS ANÁLOGOS	0.00		
	TOTAL	0.00		

ESF-07 PARTICIPACIONES Y APORTACIONES DE CAPITAL, INVERSIONES A LARGO PLAZO Y TÍTULOS Y VALORES A LARGO PLAZO:

Cuenta	Nombre de la Cuenta	Monto
1.2.1.1	INVERSIONES A LARGO PLAZO	0.00
1.2.1.2	TÍTULOS Y VALORES A LARGO PLAZO	0.00
1.2.1.4	PARTICIPACIONES Y APORTACIONES DE CAPITAL	0.00
	TOTAL	0.00

MUNICIPIO DE CHIGNAHUAPAN PUEBLA
 CUENTA PÚBLICA 2025
 NOTAS A LOS ESTADOS FINANCIEROS
 NOTAS AL ESTADO DE SITUACIÓN FINANCIERA
 Del 1 de Enero al 31 de Diciembre de 2025
 (Cifras en Pesos)

ESF-08 BIENES MUEBLES E INMUEBLES:

Cuenta	Nombre de la Cuenta	Monto	Dep. Gasto	Dep. Acum.	Método	Tasas	Criterios
1.2.3	BIENES INMUEBLES, INFRAESTRUCTURA Y CONSTRUCCIONES EN PROCESO	73,094,838.94	0.00	0.00			
1.2.3.1	TERRENOS	44,018,434.81	0.00	0.00			
1.2.3.2	VIVIENDAS	0.00	0.00	0.00	Línea Recta	Manual	
1.2.3.3	EDIFICIOS NO HABITACIONALES	3,116,272.55	0.00	0.00	Línea Recta	Manual	
1.2.3.4	INFRAESTRUCTURA	0.00	0.00	0.00	Línea Recta	Manual	
1.2.3.5	CONSTRUCCIONES EN PROCESO EN BIENES DE DOMINIO PÚBLICO	22,312,838.58	0.00	0.00			
1.2.3.6	CONSTRUCCIONES EN PROCESO EN BIENES PROPIOS	3,647,293.00	0.00	0.00			
1.2.3.9	OTROS BIENES INMUEBLES	0.00	0.00	0.00	Línea Recta	Manual	
1.2.4	BIENES MUEBLES	22,805,712.83	0.00	4,815,607.47			
1.2.4.1	MOBILIARIO Y EQUIPO DE ADMINISTRACIÓN	4,926,946.23	0.00	1,168,050.75	Línea Recta	Manual	
1.2.4.2	MOBILIARIO Y EQUIPO EDUCACIONAL Y RECREATIVO	85,865.60	0.00	21,344.00	Línea Recta	Manual	
1.2.4.3	EQUIPO E INSTRUMENTAL MÉDICO Y DE LABORATORIO	127,284.50	0.00	101,015.75	Línea Recta	Manual	
1.2.4.4	VEHÍCULOS Y EQUIPO DE TRANSPORTE	12,690,477.11	0.00	1,756,826.40	Línea Recta	Manual	
1.2.4.5	EQUIPO DE DEFENSA Y SEGURIDAD	1,022,377.15	0.00	260,172.73	Línea Recta	Manual	
1.2.4.6	MAQUINARIA, OTROS EQUIPOS Y HERRAMIENTAS	3,303,062.24	0.00	1,154,461.53	Línea Recta	Manual	
1.2.4.7	COLECCIONES, OBRAS DE ARTE Y OBJETOS VALIOSOS	104,500.00	0.00	32,999.27	Línea Recta	Manual	
1.2.4.8	ACTIVOS BIOLÓGICOS	545,200.00	0.00	320,737.04	Línea Recta	Manual	
	TOTAL	95,900,551.77	0.00	4,815,607.47			

ESF-09 INTANGIBLES Y DIFERIDOS:

Cuenta	Nombre de la Cuenta	Monto	Amort. Gasto	Amort. Acum.	Método	Tasas	Criterios
1.2.5	ACTIVOS INTANGIBLES	81,200.00	0.00	0.00			
1.2.5.1	SOFTWARE	0.00	0.00	0.00	Línea Recta	Manual	
1.2.5.2	PATENTES, MARCAS Y DERECHOS	0.00	0.00	0.00	Línea Recta	Manual	
1.2.5.3	CONCESIONES Y FRANQUICIAS	0.00	0.00	0.00	Línea Recta	Manual	
1.2.5.4	LICENCIAS	81,200.00	0.00	0.00	Línea Recta	Manual	
1.2.5.9	OTROS ACTIVOS INTANGIBLES	0.00	0.00	0.00	Línea Recta	Manual	
1.2.7	ACTIVOS DIFERIDOS	0.00	0.00	0.00			
1.2.7.1	ESTUDIOS, FORMULACIÓN Y EVALUACIÓN DE PROYECTOS	0.00	0.00	0.00			

MUNICIPIO DE CHIGNAHUAPAN PUEBLA
 CUENTA PÚBLICA 2025
 NOTAS A LOS ESTADOS FINANCIEROS
 NOTAS AL ESTADO DE SITUACIÓN FINANCIERA
 Del 1 de Enero al 31 de Diciembre de 2025
 (Cifras en Pesos)

1.2.7.2	DERECHOS SOBRE BIENES EN RÉGIMEN DE ARRENDAMIENTO FINANCIERO	0.00	0.00	0.00	_____
1.2.7.3	GASTOS PAGADOS POR ADELANTADO A LARGO PLAZO	0.00	0.00	0.00	_____
1.2.7.4	ANTICIPOS A LARGO PLAZO	0.00	0.00	0.00	_____
1.2.7.5	BENEFICIOS AL RETIRO DE EMPLEADOS PAGADOS POR ADELANTADO	0.00	0.00	0.00	_____
1.2.7.9	OTROS ACTIVOS DIFERIDOS	0.00	0.00	0.00	_____
	TOTAL	81,200.00	0.00	0.00	

ESF-10 ESTIMACIONES Y DETERIOROS:

Cuenta	Nombre de la Cuenta	Monto	Criterio
1.1.6	ESTIMACIÓN POR PÉRDIDAS O DETERIORO DE ACTIVOS CIRCULANTES	0.00	_____
1.1.6.1	ESTIMACIONES PARA CUENTAS INCOBRABLES POR DERECHOS A RECIBIR EFECTIVO O EQUIVALENTES	0.00	_____
1.1.6.2	ESTIMACIÓN POR DETERIORO DE INVENTARIOS	0.00	_____
	TOTAL	0.00	

ESF-11 OTROS ACTIVOS:

Cuenta	Nombre de la Cuenta	Monto	Característica
1.1.9	OTROS ACTIVOS CIRCULANTES	0.00	_____
1.2.9.1	BIENES EN CONCESIÓN	0.00	_____
1.2.9.2	BIENES EN ARRENDAMIENTO FINANCIERO	0.00	_____
1.2.9.3	BIENES EN COMODATO	0.00	_____
	TOTAL	0.00	

ESF-12 CUENTAS Y DOCUMENTOS POR PAGAR:

Cuenta	Nombre de la Cuenta	Monto	90 días	180 días	365 días	+365 días	Factibilidad de pago
2.1.1	CUENTAS POR PAGAR A CORTO PLAZO	19,896,359.96	11,456,390.63	3,360,245.95	4,206,395.61	873,327.77	_____
2.1.1.1	SERVICIOS PERSONALES POR PAGAR A CORTO PLAZO	18,883.41	1,999.94	16,883.47	0.00	0.00	_____
2.1.1.2	PROVEEDORES POR PAGAR A CORTO PLAZO	3,052,872.79	1,879,109.37	1,258,023.65	-84,260.23	0.00	_____
2.1.1.3	CONTRATISTAS POR OBRAS PÚBLICAS POR PAGAR A CORTO PLAZO	0.00	0.00	0.00	0.00	0.00	_____
2.1.1.4	PARTICIPACIONES Y APORTACIONES POR	0.00	0.00	0.00	0.00	0.00	_____

MUNICIPIO DE CHIGNAHUAPAN PUEBLA
 CUENTA PÚBLICA 2025
 NOTAS A LOS ESTADOS FINANCIEROS
 NOTAS AL ESTADO DE SITUACIÓN FINANCIERA
 Del 1 de Enero al 31 de Diciembre de 2025
 (Cifras en Pesos)

2.1.1.5	PAGAR A CORTO PLAZO TRANSFERENCIAS OTORGADAS POR PAGAR A CORTO PLAZO	415,580.25	62,112.05	320,618.20	32,850.00	0.00
2.1.1.6	INTERESES, COMISIONES Y OTROS GASTOS DE LA DEUDA PÚBLICA	0.00	0.00	0.00	0.00	0.00
2.1.1.7	RETENCIONES Y CONTRIBUCIONES POR PAGAR A CORTO PLAZO	5,478,735.91	1,808,098.27	1,497,899.63	1,299,410.24	873,327.77
2.1.1.8	DEVOLUCIONES DE LA LEY DE INGRESOS POR PAGAR A CORTO PLAZO	0.00	0.00	0.00	0.00	0.00
2.1.1.9	OTRAS CUENTAS POR PAGAR A CORTO PLAZO	10,930,287.60	7,705,071.00	266,821.00	2,958,395.60	0.00
2.1.2	DOCUMENTOS POR PAGAR A CORTO PLAZO	918,726.00	0.00	0.00	391,950.00	526,776.00
2.1.2.1	DOCUMENTOS COMERCIALES POR PAGAR A CORTO PLAZO	0.00	0.00	0.00	0.00	0.00
2.1.2.2	DOCUMENTOS CON CONTRATISTAS POR OBRAS PÚBLICAS POR PAGAR A CORTO PLAZO	0.00	0.00	0.00	0.00	0.00
2.1.2.9	OTROS DOCUMENTOS POR PAGAR A CORTO PLAZO	918,726.00	0.00	0.00	391,950.00	526,776.00
	TOTAL	20,815,085.96	11,456,390.63	3,360,245.95	4,598,345.61	1,400,103.77

ESF-13 FONDOS Y BIENES DE TERCEROS:

Cuenta	Nombre de la Cuenta	Monto	Naturaleza	Característica
2.1.6	FONDOS Y BIENES DE TERCEROS EN GARANTÍA Y/O ADMINISTRACIÓN A CORTO PLAZO	0.00		
2.1.6.1	FONDOS EN GARANTÍA A CORTO PLAZO	0.00		
2.1.6.2	FONDOS EN ADMINISTRACIÓN A CORTO PLAZO	0.00		
2.1.6.3	FONDOS CONTINGENTES A CORTO PLAZO	0.00		
2.1.6.4	FONDOS DE FIDEICOMISOS, MANDATOS Y CONTRATOS ANÁLOGOS A CORTO PLAZO	0.00		
2.1.6.5	OTROS FONDOS DE TERCEROS EN GARANTÍA Y/O ADMINISTRACIÓN A CORTO PLAZO	0.00		
2.1.6.6	VALORES Y BIENES EN GARANTÍA A CORTO PLAZO	0.00		
2.2.5	FONDOS Y BIENES DE TERCEROS EN GARANTÍA Y/O ADMINISTRACIÓN A LARGO PLAZO	0.00		
2.2.5.1	FONDOS EN GARANTÍA A LARGO PLAZO	0.00		
2.2.5.2	FONDOS EN ADMINISTRACIÓN A LARGO PLAZO	0.00		
2.2.5.3	FONDOS CONTINGENTES A LARGO PLAZO	0.00		
2.2.5.4	FONDOS DE FIDEICOMISOS, MANDATOS Y CONTRATOS ANÁLOGOS A LARGO PLAZO	0.00		
2.2.5.5	OTROS FONDOS DE TERCEROS EN GARANTÍA	0.00		

MUNICIPIO DE CHIGNAHUAPAN PUEBLA
 CUENTA PÚBLICA 2025
 NOTAS A LOS ESTADOS FINANCIEROS
 NOTAS AL ESTADO DE SITUACIÓN FINANCIERA
 Del 1 de Enero al 31 de Diciembre de 2025
 (Cifras en Pesos)

2.2.5.6	Y/O ADMINISTRACIÓN A LARGO PLAZO VALORES Y BIENES EN GARANTÍA A LARGO PLAZO	0.00	
	TOTAL	0.00	

ESF-14 PASIVOS DIFERIDOS:

Cuenta	Nombre de la Cuenta	Monto	Naturaleza	Característica
2.1.5	PASIVOS DIFERIDOS A CORTO PLAZO	0.00		
2.1.5.1	INGRESOS COBRADOS POR ADELANTADO A CORTO PLAZO	0.00		
2.1.5.2	INTERESES COBRADOS POR ADELANTADO A CORTO PLAZO	0.00		
2.1.5.9	OTROS PASIVOS DIFERIDOS A CORTO PLAZO	0.00		
2.2.4	PASIVOS DIFERIDOS A LARGO PLAZO	3,000,000.00		
2.2.4.1	CRÉDITOS DIFERIDOS A LARGO PLAZO	3,000,000.00		
2.2.4.2	INTERESES COBRADOS POR ADELANTADO A LARGO PLAZO	0.00		
2.2.4.9	OTROS PASIVOS DIFERIDOS A LARGO PLAZO	0.00		
	TOTAL	3,000,000.00		

ESF-15 PROVISIONES:

Cuenta	Nombre de la Cuenta	Monto	Naturaleza	Característica
2.1.7	PROVISIONES A CORTO PLAZO	0.00		
2.1.7.1	PROVISIÓN PARA DEMANDAS Y JUICIOS A CORTO PLAZO	0.00		
2.1.7.2	PROVISIÓN PARA CONTINGENCIAS A CORTO PLAZO	0.00		
2.1.7.9	OTRAS PROVISIONES A CORTO PLAZO	0.00		
2.2.6	PROVISIONES A LARGO PLAZO	0.00		
2.2.6.1	PROVISIÓN PARA DEMANDAS Y JUICIOS A LARGO PLAZO	0.00		
2.2.6.2	PROVISIÓN PARA PENSIONES A LARGO PLAZO	0.00		
2.2.6.3	PROVISIÓN PARA CONTINGENCIAS A LARGO PLAZO	0.00		
2.2.6.9	OTRAS PROVISIONES A LARGO PLAZO	0.00		
	TOTAL	0.00		

MUNICIPIO DE CHIGNAHUAPAN PUEBLA
 CUENTA PÚBLICA 2025
 NOTAS A LOS ESTADOS FINANCIEROS
 NOTAS AL ESTADO DE SITUACIÓN FINANCIERA
 Del 1 de Enero al 31 de Diciembre de 2025
 (Cifras en Pesos)

ESF-16 OTROS PASIVOS:

Cuenta	Nombre de la Cuenta	Monto	Naturaleza	Característica
2.1.9	OTROS PASIVOS A CORTO PLAZO	0.00		
2.1.9.1	INGRESOS POR CLASIFICAR	0.00		
2.1.9.2	RECAUDACIÓN POR PARTICIPAR	0.00		
2.1.9.9	OTROS PASIVOS CIRCULANTES	0.00		
	TOTAL	0.00		

Bajo protesta de decir verdad declaramos que los Estados Financieros y sus notas, son razonablemente correctos y son responsabilidad del emisor.




 JUAN RIVERA TREJO
 PRESIDENTE MUNICIPAL


 SECRETARIO
 DEL AYUNTAMIENTO
 DE CHIGNAHUAPAN, PUEBLA
 2024-2027

 C. LUIS ARTURO TAVERA REYES
 SECRETARIO MUNICIPAL



 C. ROCÍO CRUZ SILVA
 TESORERO MUNICIPAL
 H. AYUNTAMIENTO
 MUNICIPAL CONSTITUCIONAL
 TESORERÍA
 CHIGNAHUAPAN, PUE.
 2024-2027

MUNICIPIO DE CHIGNAHUAPAN PUEBLA

CUENTA PÚBLICA 2025
 NOTAS A LOS ESTADOS FINANCIEROS
 NOTAS AL ESTADO DE VARIACIÓN EN LA HACIENDA PÚBLICA/PATRIMONIO
 Del 1 de Enero al 31 de Diciembre de 2025
 (Cifras en Pesos)

VPH-01 PATRIMONIO CONTRIBUIDO:

Cuenta	Nombre de la Cuenta	Monto	Tipo	Naturaleza
3.1.1	APORTACIONES	30,688,899.82		
3.1.2	DONACIONES DE CAPITAL	2,562,026.55		
3.1.3	ACTUALIZACIÓN DE LA HACIENDA PÚBLICA/PATRIMONIO	0.00		
	TOTAL	33,250,926.37		

VPH-02 PATRIMONIO GENERADO:

Cuenta	Nombre de la Cuenta	Monto	Procedencia
3.2.1	RESULTADO DEL EJERCICIO (AHORRO/DESAHORRO)	-17,439,736.99	
3.2.2	RESULTADOS DE EJERCICIOS ANTERIORES	54,436,216.19	
3.2.3	REVALÚOS	0.00	
3.2.3.1	REVALÚO DE BIENES INMUEBLES	0.00	
3.2.3.2	REVALÚO DE BIENES MUEBLES	0.00	
3.2.3.3	REVALÚO DE BIENES INTANGIBLES	0.00	
3.2.3.9	OTROS REVALÚOS	0.00	
3.2.4	RESERVAS	0.00	
3.2.4.1	RESERVAS DE PATRIMONIO	0.00	
3.2.4.2	RESERVAS TERRITORIALES	0.00	
3.2.4.3	RESERVAS POR CONTINGENCIAS	0.00	
3.2.5	RECTIFICACIONES DE RESULTADOS DE EJERCICIOS ANTERIORES	3,823,362.99	
3.2.5.1	CAMBIOS EN POLÍTICAS CONTABLES	0.00	
3.2.5.2	CAMBIOS POR ERRORES CONTABLES	0.00	
3.2.5.3	CAMBIOS EN ESTIMACIONES CONTABLES	3,823,362.99	
	TOTAL	40,819,842.19	

Bajo protesta de decir verdad declaramos que los Estados Financieros y sus notas, son razonablemente correctos y son responsabilidad del emisor.


 JUAN RIVERA TREJO
 PRESIDENTE MUNICIPAL
 DE CHIGNAHUAPAN, PUEBLA
 2024-2027


 LUIS ARTURO TAVERA REYES
 SECRETARIO MUNICIPAL


 C. ROCIO CRUZ SILVA
 TESORERO MUNICIPAL

H. AYUNTAMIENTO
 MUNICIPAL CONSTITUCIONAL
 TESORERÍA
 CHIGNAHUAPAN, PUE.
 2024-2027

MUNICIPIO DE CHIGNAHUAPAN PUEBLA

CUENTA PÚBLICA 2025
 NOTAS A LOS ESTADOS FINANCIEROS
 NOTAS AL ESTADO DE FLUJOS DE EFECTIVO
 Del 1 de Enero al 31 de Diciembre de 2025
 (Cifras en Pesos)

EFE-01 FLUJO DE EFECTIVO:

Concepto	2025	2024
1.1.1.1 EFECTIVO	2,887,925.17	35,350.82
1.1.1.2 BANCOS/TESORERÍA	3,289,761.42	12,967,766.08
1.1.1.3 BANCOS/DEPENDENCIAS Y OTROS	0.00	0.00
1.1.1.4 INVERSIONES TEMPORALES (HASTA 3 MESES)	0.00	0.00
1.1.1.5 FONDOS CON AFECTACIÓN ESPECÍFICA	0.00	0.00
1.1.1.6 DEPÓSITOS DE FONDOS DE TERCEROS EN GARANTÍA Y/O ADMINISTRACIÓN	0.00	0.00
1.1.1.9 OTROS EFECTIVOS Y EQUIVALENTES	0.00	0.00
1.1.1 TOTAL	6,177,686.59	13,003,116.90

EFE-02 ADQUISICIONES DE ACTIVIDADES DE INVERSIÓN EFECTIVAMENTE PAGADAS:

Concepto	2025	2024
1.2.3 BIENES INMUEBLES, INFRAESTRUCTURA Y CONSTRUCCIONES EN PROCESO	111,890,179.43	104,901,666.60
1.2.3.1 TERRENOS	350,000.00	0.00
1.2.3.2 VIVIENDAS	0.00	0.00
1.2.3.3 EDIFICIOS NO HABITACIONALES	0.00	0.00
1.2.3.4 INFRAESTRUCTURA	0.00	0.00
1.2.3.5 CONSTRUCCIONES EN PROCESO EN BIENES DE DOMINIO PÚBLICO	76,417,711.91	102,053,720.50
1.2.3.6 CONSTRUCCIONES EN PROCESO EN BIENES PROPIOS	35,122,467.52	2,847,946.10
1.2.3.9 OTROS BIENES INMUEBLES	0.00	0.00
1.2.4 BIENES MUEBLES	3,083,498.72	2,894,543.45
1.2.4.1 MOBILIARIO Y EQUIPO DE ADMINISTRACIÓN	811,574.62	1,869,403.14
1.2.4.2 MOBILIARIO Y EQUIPO EDUCACIONAL Y RECREATIVO	0.00	0.00
1.2.4.3 EQUIPO E INSTRUMENTAL MÉDICO Y DE LABORATORIO	19,084.50	0.00
1.2.4.4 VEHÍCULOS Y EQUIPO DE TRANSPORTE	1,980,000.00	976,617.33
1.2.4.5 EQUIPO DE DEFENSA Y SEGURIDAD	0.00	0.00
1.2.4.6 MAQUINARIA, OTROS EQUIPOS Y HERRAMIENTAS	272,839.60	48,522.98
1.2.4.7 COLECCIONES, OBRAS DE ARTE Y OBJETOS VALIOSOS	0.00	0.00
1.2.4.8 ACTIVOS BIOLÓGICOS	0.00	0.00
1.2.5 ACTIVOS INTANGIBLES	0.00	0.00
1.2.5.1 SOFTWARE	0.00	0.00
1.2.5.2 PATENTES, MARCAS Y DERECHOS	0.00	0.00
1.2.5.3 CONCESIONES Y FRANQUICIAS	0.00	0.00
1.2.5.4 LICENCIAS	0.00	0.00
1.2.5.9 OTROS ACTIVOS INTANGIBLES	0.00	0.00
TOTAL DE APLICACIÓN DE EFECTIVO POR ACTIVIDADES DE INVERSIÓN	114,973,678.15	107,796,210.05

MUNICIPIO DE CHIGNAHUAPAN PUEBLA

CUENTA PÚBLICA 2025
 NOTAS A LOS ESTADOS FINANCIEROS
 NOTAS AL ESTADO DE FLUJOS DE EFECTIVO
 Del 1 de Enero al 31 de Diciembre de 2025
 (Cifras en Pesos)

EFE-03 CONCILIACIÓN DE LOS FLUJOS DE EFECTIVO NETOS DE LAS ACTIVIDADES DE OPERACIÓN:

Concepto	2025	2024
3.2.1 RESULTADO DEL EJERCICIO (AHORRO/DESAHORRO)	-17,439,736.99	334,873.75
(+) MOVIMIENTOS DE PARTIDAS QUE NO AFECTAN AL EFECTIVO	119,312,864.24	116,504,295.40
5.4 INTERESES, COMISIONES Y OTROS GASTOS DE LA DEUDA PÚBLICA	0.00	948,705.90
5.5 OTROS GASTOS Y PÉRDIDAS EXTRAORDINARIAS	843,748.33	4,921,630.82
5.6 INVERSIÓN PÚBLICA	112,586,106.94	110,633,958.68
2.1.1 INCREMENTOS EN CUENTAS POR PAGAR DE ACTIVIDADES DE OPERACIÓN	5,883,008.97	0.00
(-) MOVIMIENTOS DE PARTIDAS QUE NO AFECTAN AL EFECTIVO	10,138.88	1,666,666.67
4.x INGRESOS DE OPERACIÓN NO PRESUPUESTARIOS	0.00	0.00
1x,5x GASTOS DE OPERACIÓN NO CONTABLES	10,138.88	0.00
1.1.2 INCREMENTOS EN CUENTAS POR COBRAR DE ACTIVIDADES DE OPERACIÓN	0.00	1,666,666.67
(=) FLUJOS DE EFECTIVO NETOS DE LAS ACTIVIDADES DE OPERACIÓN	101,862,988.37	115,172,502.48

Bajo protesta de decir verdad declaramos que los Estados Financieros y sus notas, son razonablemente correctos y son responsabilidad del emisor.


 JUAN RIVERA TREJO
 PRESIDENTE MUNICIPAL


 C. LUIS ARTURO TAVERA REYES
 SECRETARIO MUNICIPAL


 C. ROCÍO CRUZ SILVA
 TESORERO MUNICIPAL


 H. AYUNTAMIENTO
 MUNICIPAL CONSTITUCIONAL
 TESORERÍA
 CHIGNAHUAPAN, PUE.
 2024-2027

MUNICIPIO DE CHIGNAHUAPAN PUEBLA
 CUENTA PÚBLICA 2025
 NOTAS A LOS ESTADOS FINANCIEROS
 CONCILIACIÓN
 Del 1 de Enero al 31 de Diciembre de 2025
 (Cifras en Pesos)

CONCILIACIÓN ENTRE LOS INGRESOS PRESUPUESTARIOS Y CONTABLES:

	Concepto	2025
	1. Total de Ingresos Presupuestarios	276,641,397.69
	2. Más ingresos contables no presupuestarios	0.00
2.1	INGRESOS FINANCIEROS	0.00
2.2	INCREMENTO POR VARIACIÓN DE INVENTARIOS	0.00
2.3	DISMINUCIÓN DEL EXCESO DE ESTIMACIONES POR PÉRDIDA O DETERIORO U OBSOLESCENCIA	0.00
2.4	DISMINUCIÓN DEL EXCESO DE PROVISIONES	0.00
2.5	OTROS INGRESOS Y BENEFICIOS VARIOS	0.00
2.6	OTROS INGRESOS CONTABLES NO PRESUPUESTARIOS	0.00
	3. Menos ingresos presupuestarios no contables	0.00
3.1	APROVECHAMIENTOS PATRIMONIALES	0.00
3.2	INGRESOS DERIVADOS DE FINANCIAMIENTOS	0.00
3.3	OTROS INGRESOS PRESUPUESTARIOS NO CONTABLES	0.00
	4. Total de Ingresos Contables (4 = 1 + 2 - 3)	276,641,397.69

MUNICIPIO DE CHIGNAHUAPAN PUEBLA

CUENTA PÚBLICA 2025

NOTAS A LOS ESTADOS FINANCIEROS

CONCILIACIÓN

Del 1 de Enero al 31 de Diciembre de 2025

(Cifras en Pesos)

CONCILIACIÓN ENTRE LOS EGRESOS PRESUPUESTARIOS Y LOS GASTOS CONTABLES:

	Concepto	2025
	1. Total de egresos presupuestarios	302,297,883.35
	2. Menos egresos presupuestarios no contables	121,636,465.06
2.1	MATERIAS PRIMAS Y MATERIALES DE PRODUCCIÓN Y COMERCIALIZACIÓN	0.00
2.2	MATERIALES Y SUMINISTROS	0.00
2.3	MOBILIARIO Y EQUIPO DE ADMINISTRACIÓN	811,574.62
2.4	MOBILIARIO Y EQUIPO EDUCACIONAL Y RECREATIVO	32,505.60
2.5	EQUIPO E INSTRUMENTAL MÉDICO Y DE LABORATORIO	19,084.50
2.6	VEHÍCULOS Y EQUIPO DE TRANSPORTE	1,980,000.00
2.7	EQUIPO DE DEFENSA Y SEGURIDAD	0.00
2.8	MAQUINARIA, OTROS EQUIPOS Y HERRAMIENTAS	272,839.60
2.9	ACTIVOS BIOLÓGICOS	0.00
2.10	BIENES INMUEBLES	350,000.00
2.11	ACTIVOS INTANGIBLES	0.00
2.12	OBRA PÚBLICA EN BIENES DE DOMINIO PÚBLICO	81,051,667.71
2.13	OBRA PÚBLICA EN BIENES PROPIOS	37,118,793.03
2.14	ACCIONES Y PARTICIPACIONES DE CAPITAL	0.00
2.15	COMPRA DE TÍTULOS Y VALORES	0.00
2.16	CONCESIÓN DE PRÉSTAMOS	0.00
2.17	INVERSIONES EN FIDEICOMISOS, MANDATOS Y OTROS ANÁLOGOS	0.00
2.18	PROVISIONES PARA CONTINGENCIAS Y OTRAS EROGACIONES ESPECIALES	0.00
2.19	AMORTIZACIÓN DE LA DEUDA PÚBLICA	0.00
2.20	ADEUDOS DE EJERCICIOS FISCALES ANTERIORES (ADEFAS)	0.00
2.21	OTROS EGRESOS PRESUPUESTARIOS NO CONTABLES	0.00
	3. Más gastos contables no presupuestarios	113,419,716.39
3.1	ESTIMACIONES, DEPRECIACIONES, DETERIOROS, OBSOLESCENCIAS Y AMORTIZACIONES	843,748.33
3.2	PROVISIONES	0.00
3.3	DISMINUCIONES DE INVENTARIOS	0.00
3.4	OTROS GASTOS	0.00
3.5	INVERSIÓN PÚBLICA NO CAPITALIZABLE	112,586,106.94
3.6	MATERIALES Y SUMINISTROS (CONSUMOS)	0.00
3.7	OTROS GASTOS CONTABLES NO PRESUPUESTARIOS	-10,138.88
	4. Total de Gastos Contables (4 = 1 - 2 + 3)	294,081,134.68

MUNICIPIO DE CHIGNAHUAPAN PUEBLA
CUENTA PÚBLICA 2025
NOTAS A LOS ESTADOS FINANCIEROS
CONCILIACIÓN
Del 1 de Enero al 31 de Diciembre de 2025
(Cifras en Pesos)

Bajo protesta de decir verdad declaramos que los Estados Financieros y sus notas,
son razonablemente correctos y son responsabilidad del emisor.


C. JUAN RIVERA TREJO
PRESIDENTE MUNICIPAL
2024-2027


C. LUIS ARTURO TAVERA REYES
SECRETARIO MUNICIPAL


C. ROCIO CRUZ SILVA
TESORERO MUNICIPAL



MUNICIPIO DE CHIGNAHUAPAN PUEBLA

CUENTA PÚBLICA 2025
 NOTAS A LOS ESTADOS FINANCIEROS
 NOTAS DE MEMORIA
 Del 1 de Enero al 31 de Diciembre de 2025
 (Cifras en Pesos)

MEM-01 CUENTAS DE ORDEN CONTABLES:

Cuenta	Nombre de la Cuenta	Saldo Inicial	Cargos	Abonos	Saldo Final
7	CUENTAS DE ORDEN CONTABLES	0.00	0.00	0.00	0.00 (d)
7.1	VALORES	0.00	0.00	0.00	0.00 (d)
7.1.1	VALORES EN CUSTODIA	0.00	0.00	0.00	0.00 (d)
7.1.2	CUSTODIA DE VALORES	0.00	0.00	0.00	0.00 (a)
7.1.3	INSTRUMENTOS DE CRÉDITO PRESTADOS A FORMADORES DE MERCADO	0.00	0.00	0.00	0.00 (d)
7.1.4	PRÉSTAMO DE INSTRUMENTOS DE CRÉDITO A FORMADORES DE MERCADO Y SU GARANTÍA	0.00	0.00	0.00	0.00 (a)
7.1.5	INSTRUMENTOS DE CRÉDITO RECIBIDOS EN GARANTÍA DE LOS FORMADORES DE MERCADO	0.00	0.00	0.00	0.00 (d)
7.1.6	GARANTÍA DE CRÉDITOS RECIBIDOS DE LOS FORMADORES DE MERCADO	0.00	0.00	0.00	0.00 (a)
7.2	EMISIÓN DE OBLIGACIONES	0.00	0.00	0.00	0.00 (d)
7.2.1	AUTORIZACIÓN PARA LA EMISIÓN DE BONOS, TÍTULOS Y VALORES DE LA DEUDA PÚBLICA INTERNA	0.00	0.00	0.00	0.00 (d)
7.2.2	AUTORIZACIÓN PARA LA EMISIÓN DE BONOS, TÍTULOS Y VALORES DE LA DEUDA PÚBLICA EXTERNA	0.00	0.00	0.00	0.00 (d)
7.2.3	EMISIONES AUTORIZADAS DE LA DEUDA PÚBLICA INTERNA Y EXTERNA	0.00	0.00	0.00	0.00 (a)
7.2.4	SUSCRIPCIÓN DE CONTRATOS DE PRÉSTAMOS Y OTRAS OBLIGACIONES DE LA DEUDA PÚBLICA INTERNA	0.00	0.00	0.00	0.00 (d)
7.2.5	SUSCRIPCIÓN DE CONTRATOS DE PRÉSTAMOS Y OTRAS OBLIGACIONES DE LA DEUDA PÚBLICA EXTERNA	0.00	0.00	0.00	0.00 (d)
7.2.6	CONTRATOS DE PRÉSTAMOS Y OTRAS OBLIGACIONES DE LA DEUDA PÚBLICA INTERNA Y EXTERNA	0.00	0.00	0.00	0.00 (a)
7.3	AVALES Y GARANTÍAS	0.00	0.00	0.00	0.00 (d)
7.3.1	AVALES AUTORIZADOS	0.00	0.00	0.00	0.00 (d)
7.3.2	AVALES FIRMADOS	0.00	0.00	0.00	0.00 (a)
7.3.3	FIANZAS Y GARANTÍAS RECIBIDAS POR DEUDAS A COBRAR	0.00	0.00	0.00	0.00 (d)
7.3.4	FIANZAS Y GARANTÍAS RECIBIDAS	0.00	0.00	0.00	0.00 (a)
7.3.5	FIANZAS OTORGADAS PARA RESPALDAR OBLIGACIONES NO FISCALES DEL GOBIERNO	0.00	0.00	0.00	0.00 (d)
7.3.6	FIANZAS OTORGADAS DEL GOBIERNO PARA RESPALDAR OBLIGACIONES NO FISCALES	0.00	0.00	0.00	0.00 (a)
7.4	JUICIOS	0.00	0.00	0.00	0.00 (d)
7.4.1	DEMANDAS JUDICIALES EN PROCESO DE RESOLUCIÓN	0.00	0.00	0.00	0.00 (d)
7.4.2	RESOLUCIÓN DE DEMANDAS EN PROCESO JUDICIAL	0.00	0.00	0.00	0.00 (a)
7.5	INVERSIÓN MEDIANTE PROYECTOS PARA PRESTACIÓN DE SERVICIOS (PPS) Y SIMILARES	0.00	0.00	0.00	0.00 (d)
7.5.1	CONTRATOS PARA INVERSIÓN MEDIANTE PROYECTOS PARA PRESTACIÓN DE SERVICIOS (PPS) Y SIMILARES	0.00	0.00	0.00	0.00 (d)
7.5.2	INVERSIÓN PÚBLICA CONTRATADA MEDIANTE PROYECTOS PARA PRESTACIÓN DE SERVICIOS (PPS) Y SIMILARES	0.00	0.00	0.00	0.00 (a)
7.6	BIENES CONCESIONADOS O EN COMODATO	0.00	0.00	0.00	0.00 (d)
7.6.1	BIENES BAJO CONTRATO EN CONCESIÓN	0.00	0.00	0.00	0.00 (d)
7.6.2	CONTRATO DE CONCESIÓN POR BIENES	0.00	0.00	0.00	0.00 (a)

MUNICIPIO DE CHIGNAHUAPAN PUEBLA

CUENTA PÚBLICA 2025
 NOTAS A LOS ESTADOS FINANCIEROS
 NOTAS DE MEMORIA
 Del 1 de Enero al 31 de Diciembre de 2025
 (Cifras en Pesos)

7.6.3	BIENES BAJO CONTRATO EN COMODATO	1,547,382.00	0.00	0.00	1,547,382.00 (d)
7.6.4	CONTRATO DE COMODATO POR BIENES	1,547,382.00	0.00	0.00	1,547,382.00 (a)
7.7	OTRAS CUENTAS DE ORDEN	0.00	0.00	0.00	0.00 (d)
7.7.1	OTRAS CUENTAS DE ORDEN	0.00	0.00	0.00	0.00 (d)
7.X	BIENES ARQUEOLÓGICOS, ARTÍSTICOS E HISTÓRICOS	0.00	0.00	0.00	0.00 (d)
7.X.1	BIENES ARQUEOLÓGICOS EN CUSTODIA	0.00	0.00	0.00	0.00 (d)
7.X.2	CUSTODIA DE BIENES ARQUEOLÓGICOS	0.00	0.00	0.00	0.00 (a)
7.X.3	BIENES ARTÍSTICOS EN CUSTODIA	0.00	0.00	0.00	0.00 (d)
7.X.4	CUSTODIA DE BIENES ARTÍSTICOS	0.00	0.00	0.00	0.00 (a)
7.X.5	BIENES HISTÓRICOS EN CUSTODIA	0.00	0.00	0.00	0.00 (d)
7.X.6	CUSTODIA DE BIENES HISTÓRICOS	0.00	0.00	0.00	0.00 (a)

MEM-02 CUENTAS DE ORDEN PRESUPUESTARIAS DE INGRESOS:

Concepto	2025 Característica
8.1.1	LEY DE INGRESOS ESTIMADA 280,611,181.35 Saldo
8.1.2	LEY DE INGRESOS POR EJECUTAR 0.00 Saldo
8.1.3	MODIFICACIONES A LA LEY DE INGRESOS ESTIMADA -3,969,783.66 Saldo
8.1.4	LEY DE INGRESOS DEVENGADA 276,641,397.69 Abonos
8.1.5	LEY DE INGRESOS RECAUDADA 276,641,397.69 Abonos

MEM-03 CUENTAS DE ORDEN PRESUPUESTARIAS DE EGRESOS:

Concepto	2025 Característica
8.2.1	PRESUPUESTO DE EGRESOS APROBADO 280,611,181.35 Saldo
8.2.2	PRESUPUESTO DE EGRESOS POR EJERCER 0.00 Saldo
8.2.3	MODIFICACIONES AL PRESUPUESTO DE EGRESOS APROBADO 21,686,702.00 Saldo
8.2.4	PRESUPUESTO DE EGRESOS COMPROMETIDO 302,297,883.35 Cargos
8.2.5	PRESUPUESTO DE EGRESOS DEVENGADO 302,297,883.35 Cargos
8.2.6	PRESUPUESTO DE EGRESOS EJERCIDO 289,752,087.47 Cargos
8.2.7	PRESUPUESTO DE EGRESOS PAGADO 289,752,087.47 Cargos

Bajo protesta de decir verdad declaramos que los Estados Financieros y sus notas, son razonablemente correctos y son responsabilidad del emisor.

[Handwritten signatures and official stamps]

C. LUIS ARTURO TAVERA REYES
 SECRETARIO MUNICIPAL

C. ROCÍO RIVERA
 TESORERO MUNICIPAL

H. AYUNTAMIENTO MUNICIPAL CONSTITUCIONAL
 TESORERÍA
 CHIGNAHUAPAN, PUE
 2024-2027

MUNICIPIO DE CHIGNAHUAPAN PUEBLA

CUENTA PÚBLICA 2025
INDICADORES DE POSTURA FISCAL
Del 1 de Enero al 31 de Diciembre de 2025
(Cifras en Pesos)

Concepto	Estimado/ Aprobado	Devengado	Recaudado/ Pagado
I. Ingresos Presupuestarios (I = 1 + 2)	280,611,181.35	276,641,397.69	276,641,397.69
1. Ingresos del Gobierno de la Entidad Federativa o Municipio	280,611,181.35	276,641,397.69	276,641,397.69
2. Ingresos del Sector Paraestatal o Paramunicipal	0.00	0.00	0.00
II. Egresos Presupuestarios (II = 3 + 4)	280,611,181.35	302,297,883.35	289,752,087.47
3. Egresos del Gobierno de la Entidad Federativa o Municipio	280,611,181.35	302,297,883.35	289,752,087.47
4. Egresos del Sector Paraestatal o Paramunicipal	0.00	0.00	0.00
III. Balance presupuestario (Superávit o Déficit) (III = I - II)	0.00	-25,656,485.66	-13,110,689.78

Concepto	Estimado/ Aprobado	Devengado	Recaudado/ Pagado
III. Balance presupuestario (Superávit o Déficit)	0.00	-25,656,485.66	-13,110,689.78
IV. Intereses, Comisiones y Gastos de la Deuda	0.00	0.00	0.00
V. Balance Primario (Superávit o Déficit) (V = III - IV)	0.00	-25,656,485.66	-13,110,689.78

Concepto	Estimado/ Aprobado	Devengado	Recaudado/ Pagado
A. Financiamiento	0.00	0.00	0.00
B. Amortización de la deuda	0.00	0.00	0.00
C. Endeudamiento o desendeudamiento (C = A - B)	0.00	0.00	0.00

Bajo protesta de decir verdad declaramos que los Estados Financieros y sus notas, son razonablemente correctos y son responsabilidad del emisor.


 PRESIDENTE MUNICIPAL


 SECRETARIO MUNICIPAL


 TESORERO MUNICIPAL

ESTADOS UNIDOS MEXICANOS
 SECRETARÍA DEL MUNICIPIO DE CHIGNAHUAPAN PUEBLA
 2024-2027
 AYUNTAMIENTO MUNICIPAL CONSTITUCIONAL
 TERCERA SESIÓN DE GOBIERNO
 CHIGNAHUAPAN, PUE
 2024-2027

MUNICIPIO DE CHIGNAHUAPAN PUEBLA
 CUENTA PÚBLICA CONSOLIDADA 2025
 Estado de Actividades
 Del 1 de Enero al 31 de Diciembre de 2025
 (Cifras en Pesos)

CONCEPTO	2025	2024
INGRESOS Y OTROS BENEFICIOS		
Ingresos de Gestión	41,032,340.02	40,786,567.16
Impuestos	15,343,678.51	15,225,318.88
Cuotas y Aportaciones de Seguridad Social	0.00	0.00
Contribuciones de Mejoras	5,874.50	117,299.70
Derechos	13,115,648.24	10,130,813.29
Productos	1,576,984.55	3,276,013.83
Aprovechamientos	213,242.76	815,283.12
Ingresos por Venta de Bienes y Prestación de Servicios	10,776,911.46	11,221,838.34
Participaciones, Aportaciones, Convenios, Incentivos Derivados de la Colaboración Fiscal, Fondos Distintos de Aportaciones, Transferencias, Asignaciones, Subsidios y Subvenciones, y Pensiones y Jubilaciones	246,386,139.48	245,618,425.31
Participaciones, Aportaciones, Convenios, Incentivos Derivados de la Colaboración Fiscal y Fondos Distintos de Aportaciones	246,386,139.48	245,309,262.31
Transferencias, Asignaciones, Subsidios y Subvenciones, y Pensiones y Jubilaciones	0.00	309,163.00
Otros Ingresos y Beneficios	0.00	0.00
Ingresos Financieros	0.00	0.00
Incremento por Variación de Inventarios	0.00	0.00
Disminución del Exceso de Estimaciones por Pérdida o Deterioro u Obsolescencia	0.00	0.00
Disminución del Exceso de Provisiones	0.00	0.00
Otros Ingresos y Beneficios Varios	0.00	0.00
Total de Ingresos y Otros Beneficios	287,418,479.50	286,404,992.47
GASTOS Y OTRAS PÉRDIDAS		
Gastos de Funcionamiento	178,297,747.62	141,271,711.81
Servicios Personales	68,289,696.65	59,266,664.11
Materiales y Suministros	28,747,007.36	27,681,527.30
Servicios Generales	81,261,043.61	54,323,520.40
Transferencias, Asignaciones, Subsidios y Otras Ayudas	14,038,884.15	27,296,489.36
Transferencias Internas y Asignaciones al Sector Público	0.00	46,400.00
Transferencias al Resto del Sector Público	5,000,000.00	14,271,834.86
Subsidios y Subvenciones	716,456.50	43,964.38
Ayudas Sociales	6,258,033.85	8,832,997.12
Pensiones y Jubilaciones	2,060,993.80	4,101,293.00
Transferencias a Fideicomisos, Mandatos y Contratos Análogos	0.00	0.00
Transferencias a la Seguridad Social	0.00	0.00
Donativos	3,400.00	0.00
Transferencias al Exterior	0.00	0.00
Participaciones y Aportaciones	0.00	0.00
Participaciones	0.00	0.00
Aportaciones	0.00	0.00
Convenios	0.00	0.00
Intereses, Comisiones y Otros Gastos de la Deuda Pública	0.00	948,705.90
Intereses de la Deuda Pública	0.00	948,705.90
Comisiones de la Deuda Pública	0.00	0.00
Gastos de la Deuda Pública	0.00	0.00
Costo por Coberturas	0.00	0.00
Apoyos Financieros	0.00	0.00
Otros Gastos y Pérdidas Extraordinarias	989,638.85	5,195,652.03
Estimaciones, Depreciaciones, Deterioros, Obsolescencia y Amortizaciones	989,638.85	5,195,652.03
Provisiones	0.00	0.00
Disminución de Inventarios	0.00	0.00
Otros Gastos	0.00	0.00
Inversión Pública	112,586,106.94	110,633,958.68
Inversión Pública no Capitalizable	112,586,106.94	110,633,958.68
Total de Gastos y Otras Pérdidas	305,912,377.56	285,346,517.78
Resultado del Ejercicio (Ahorro/Desahorro)	-17,449,875.87	334,873.75

Bajo protesta de decir verdad declaramos que los Estados Financieros y sus notas, son razonablemente correctos y son responsabilidad del emisor.


 CARMEN RIVERA TREJO
 PRESIDENTE MUNICIPAL
 DE CHIGNAHUAPAN PUEBLA
 2024 - 2027

MUNICIPIO DE CHIGNAHUAPAN PUEBLA
CUENTA PÚBLICA CONSOLIDADA 2025
Estado de Situación Financiera
Al 31 de Diciembre de 2025
(Cifras en Pesos)

CONCEPTO	2025	2024	CONCEPTO	2025	2024
ACTIVO			PASIVO		
Activo Circulante			Pasivo Circulante		
Efectivo y Equivalentes	6,199,627.33	13,071,236.21	Cuentas por Pagar a Corto Plazo		3,314,106.65
Derechos a Recibir Efectivo o Equivalentes	5,011,546.54	4,771,334.90	Documentos por Pagar a Corto Plazo		11,864,492.27
Derechos a Recibir Bienes o Servicios	538,000.02	538,000.00	Porción a Corto Plazo de la Deuda Pública a Largo Plazo		0.00
Inventarios	0.00	0.00	Títulos y Valores a Corto Plazo		0.00
Almacenes	10,400.12	10,400.12	Pasivos Diferidos a Corto Plazo		0.00
Estimación por Pérdida o Deterioro de Activos Circulantes	0.00	0.00	Fondos y Bienes de Terceros en Garantía y/o Administración a Corto Plazo		0.00
Otros Activos Circulantes	0.00	0.00	Provisiones a Corto Plazo		0.00
			Otros Pasivos a Corto Plazo		0.00
Total de Activos Circulantes	11,759,574.01	18,390,971.23	Total de Pasivos Circulantes	0.00	15,178,598.92
Activo No Circulante			Pasivo No Circulante		
Inversiones Financieras a Largo Plazo	0.00	0.00	Cuentas por Pagar a Largo Plazo		0.00
Derechos a Recibir Efectivo o Equivalentes a Largo Plazo	0.00	0.00	Documentos por Pagar a Largo Plazo		0.00
Bienes Inmuebles, Infraestructura y Construcciones en Proceso	74,475,163.36	92,948,603.75	Deuda Pública a Largo Plazo		0.00
Bienes Muebles	25,425,443.24	28,640,657.59	Pasivos Diferidos a Largo Plazo		0.00
Activos Intangibles	436,820.69	6,772,671.09	Fondos y Bienes de Terceros en Garantía y/o en Administración a Largo Plazo		0.00
Depreciación, Deterioro y Amortización Acumulada de Bienes	-7,876,641.27	-44,071,682.01	Provisiones a Largo Plazo		0.00
Activos Diferidos	0.00	0.00	Total de Pasivos No Circulantes	0.00	0.00
Estimación por Pérdida o Deterioro de Activos no Circulantes	0.00	0.00			
Otros Activos no Circulantes	0.00	0.00	Total del Pasivo	0.00	15,178,598.92
Total de Activos No Circulantes	92,460,786.02	84,290,250.42			
Total del Activo	104,220,360.03	102,681,221.65	HACIENDA PÚBLICA/ PATRIMONIO		
			Hacienda Pública/Patrimonio Contribuido	0.00	35,998,794.27
			Aportaciones		32,212,008.93
			Donaciones de Capital		2,562,026.55
			Actualización de la Hacienda Pública / Patrimonio		1,224,758.79
			Hacienda Pública/Patrimonio Generado	0.00	51,503,828.46
			Resultado del Ejercicio (Ahorro / Desahorro)		1,058,474.69
			Resultados de Ejercicios Anteriores		50,445,353.77
			Revalúos		0.00
			Reservas		0.00
			Rectificaciones de Resultados de Ejercicios Anteriores		0.00

			Exceso o Insuficiencia en la Actualización de la Hacienda Pública/Patrimonio	0.00	0.00
			Resultado por Posición Monetaria	0.00	0.00
			Resultado por Tenencia de Activos no Monetarios	0.00	0.00
			Total Hacienda Pública/ Patrimonio	0.00	87,502,622.73
			Total del Pasivo y Hacienda Pública / Patrimonio	0.00	102,681,221.65

Bajo protesta de decir verdad declaramos que los Estados Financieros y sus notas, son razonablemente correctos y son responsabilidad del emisor.

PRESIDENTE MUNICIPAL
DE CHIGNAHUAPAN, PUEBLA
2024 - 2027

C. JUAN RIVERA TREJO
PRESIDENTE MUNICIPAL

SECRETARIO
DEL AYUNTAMIENTO
DE CHIGNAHUAPAN, PUEBLA
2024 - 2027

C. LUIS ARTURO TAVERA REYES
SECRETARIO MUNICIPAL

C. ROCÍO CRUZ SILVA
TESORERO MUNICIPAL


H. AYUNTAMIENTO
MUNICIPAL CONSTITUCIONAL
TESORERÍA
CHIGNAHUAPAN, PUE.
2024 - 2027

MUNICIPIO DE CHIGNAHUAPAN PUEBLA
 CUENTA PÚBLICA CONSOLIDADA 2025
 Estado de Variación en la Hacienda Pública
 Del 1 de Enero al 31 de Diciembre de 2025
 (Cifras en Pesos)

CONCEPTO	Hacienda Pública / Patrimonio Contribuido	Hacienda Pública / Patrimonio Generado de Ejercicios Anteriores	Hacienda Pública / Patrimonio Generado del Ejercicio	Exceso o Insuficiencia en la Actualización de la Hacienda Pública / Patrimonio	TOTAL
Hacienda Pública / Patrimonio Contribuido Neto de 2024	35,998,794.27				35,998,794.27
Aportaciones	32,212,008.93				32,212,008.93
Donaciones de Capital	2,562,026.55				2,562,026.55
Actualización de la Hacienda Pública/Patrimonio	1,224,758.79				1,224,758.79
Hacienda Pública / Patrimonio Generado Neto de 2024		50,445,353.77	1,058,474.69		51,503,828.46
Resultado del Ejercicio (Ahorro/Desahorro)			1,058,474.69		1,058,474.69
Resultados de Ejercicios Anteriores		50,445,353.77			50,445,353.77
Revalúos		0.00			0.00
Reservas		0.00			0.00
Rectificaciones de Resultados de Ejercicios Anteriores		0.00			0.00
Exceso o Insuficiencia en la Actualización de la Hacienda				0.00	0.00
Resultado por Posición Monetaria				0.00	0.00
Resultado por Tenencia de Activos no Monetarios				0.00	0.00
Hacienda Pública/Patrimonio Neto Final de 2024	35,998,794.27	50,445,353.77	1,058,474.69	0.00	87,502,622.73
Cambios en la Hacienda Pública / Patrimonio Contribuido	-1,224,758.79				-1,224,758.79
Aportaciones	0.00				0.00
Donaciones de Capital	0.00				0.00
Actualización de la Hacienda Pública/Patrimonio	-1,224,758.79				-1,224,758.79
Variaciones de la Hacienda Pública / Patrimonio Generado		7,283,512.31	-15,729,009.76		-8,445,497.45
Resultado del Ejercicio (Ahorro/Desahorro)			-18,493,898.06		-18,493,898.06
Resultados de Ejercicios Anteriores		7,283,512.31	-1,058,474.69		6,225,037.62
Revalúos			0.00		0.00
Reservas			0.00		0.00
Rectificaciones de Resultados de Ejercicios Anteriores			3,823,362.99		3,823,362.99

Cambios en el Exceso o Insuficiencia en la Actualización de la Hacienda Pública / Patrimonio Neto de 2025				0.00	0.00
Resultado por Posición Monetaria				0.00	0.00
Resultado por Tenencia de Activos no Monetarios				0.00	0.00
Hacienda Pública / Patrimonio Neto Final de 2025	34,774,035.48	57,728,866.08	-14,670,535.07	0.00	77,832,366.49

Bajo protesta de decir verdad declaramos que los Estados Financieros y sus notas, son razonablemente correctos y son responsabilidad del emisor.


 C. JUAN RIVERA TREJO
 PRESIDENTE MUNICIPAL


 C. LUIS ARTURO TAVERA REYES
 SECRETARIO MUNICIPAL


 C. ROCIO CRUZ SILVA
 TESORERO MUNICIPAL


 H. AYUNTAMIENTO
 MUNICIPAL CONSTITUCIONAL
 TESORERÍA
 CHIGNAHUAPAN, PUE
 2024-2027

MUNICIPIO DE CHIGNAHUAPAN PUEBLA
CUENTA PÚBLICA CONSOLIDADA 2025
Estado de Cambios en la Situación Financiera
 Del 1 de Enero al 31 de Diciembre de 2025
 (Cifras en Pesos)

Concepto	Origen	Aplicación
ACTIVO	-	1,539,138.38
Activo Circulante	7,312,920.74	681,523.52
Efectivo y Equivalentes	6,871,608.88	-
Derechos a Recibir Efectivo o Equivalentes	487,490.45	727,702.09
Derechos a Recibir Bienes o Servicios	-	0.02
Inventarios	-	-
Almacenes	-	-
Estimación por Pérdida o Deterioro de Activos Circulantes	-	-
Otros Activos Circulantes	-	-
Activo No Circulante	36,074.19	8,206,609.79
Inversiones Financieras a Largo Plazo	-	-
Derechos a Recibir Efectivo o Equivalentes a Largo Plazo	-	-
Bienes Inmuebles, Infraestructura y Construcciones en Proceso	18,473,440.39	-
Bienes Muebles	3,325,030.68	109,816.33
Activos Intangibles	6,335,850.40	-
Depreciación, Deterioro y Amortización Acumulada de Bienes	145,890.52	36,340,931.26
Activos Diferidos	-	-
Estimación por Pérdida o Deterioro de Activos no Circulantes	-	-
Otros Activos no Circulantes	-	-
PASIVO	11,209,394.62	-
Pasivo Circulante	8,209,394.62	-
Cuentas por Pagar a Corto Plazo	19,155,160.89	-
Documentos por Pagar a Corto Plazo	-	10,945,766.27
Porción a Corto Plazo de la Deuda Pública a Largo Plazo	-	-
Títulos y Valores a Corto Plazo	-	-
Pasivos Diferidos a Corto Plazo	-	-
Fondos y Bienes de Terceros en Garantía y/o Administración a Corto Plazo	-	-
Provisiones a Corto Plazo	-	-
Otros Pasivos a Corto Plazo	-	-
Pasivo No Circulante	3,000,000.00	-
Cuentas por Pagar a Largo Plazo	-	-
Documentos por Pagar a Largo Plazo	-	-
Deuda Pública a Largo Plazo	-	-
Pasivos Diferidos a Largo Plazo	3,000,000.00	-
Fondos y Bienes de Terceros en Garantía y/o en Administración a Largo Plazo	-	-
Provisiones a Largo Plazo	-	-
HACIENDA PÚBLICA/ PATRIMONIO	-	9,670,256.24
Hacienda Pública/Patrimonio Contribuido	-	1,224,758.79
Aportaciones	-	-
Donaciones de Capital	-	-
Actualización de la Hacienda Pública / Patrimonio	-	1,224,758.79
Hacienda Pública/Patrimonio Generado	-	8,445,497.45
Resultado del Ejercicio (Ahorro / Desahorro)	-	19,552,372.75
Resultados de Ejercicios Anteriores	7,283,512.31	-
Revalúos	-	-
Reservas	-	-
Rectificaciones de Resultados de Ejercicios Anteriores	3,823,362.99	-
Exceso o Insuficiencia en la Actualización de la Hacienda Pública/Patrimonio	-	-
Resultado por Posición Monetaria	-	-

Resultado por Tenencia de Activos no Monetarios

Bajo protesta de decir verdad declaramos que los Estados Financieros y sus notas, son razonablemente correctos y son responsabilidad del emisor.


PRESIDENTE MUNICIPAL
DEL AYUNTAMIENTO
DE CHIGNAHUAPAN, PUE.
2024 - 2027

C. JUAN RIVERA TREJO
PRESIDENTE MUNICIPAL
DEL AYUNTAMIENTO
DE CHIGNAHUAPAN, PUE.
2024 - 2027

C. LUIS ARTURO TAVERA REYES
SECRETARIO MUNICIPAL


C. ROCIO CRUZ SILVA
TESORERO MUNICIPAL


H. AYUNTAMIENTO
MUNICIPAL CONSTITUCIONAL
TESORERIA
CHIGNAHUAPAN, PUE.
2024 - 2027

MUNICIPIO DE CHIGNAHUAPAN PUEBLA
CUENTA PÚBLICA CONSOLIDADA 2025
Estado de Flujos de Efectivo
 Del 1 de Enero al 31 de Diciembre de 2025
 (Cifras en Pesos)

CONCEPTO	2025	2024
Flujos de Efectivo de las Actividades de Operación		
Origen	287,386,773.98	284,738,325.80
Impuestos	15,343,678.51	15,225,318.88
Cuotas y Aportaciones de Seguridad Social	0.00	0.00
Contribuciones de mejoras	5,874.50	117,299.70
Derechos	13,115,648.24	10,130,813.29
Productos	1,576,984.55	3,276,013.83
Aprovechamientos	213,242.76	815,283.12
Ingresos por Venta de Bienes y Prestación de Servicios	10,745,205.94	11,221,838.34
Participaciones, Aportaciones, Convenios, Incentivos Derivados de la Colaboración Fiscal, Fondos Distintos de Aportaciones	246,386,139.48	243,642,595.64
Transferencias, Asignaciones, Subsidios y Subvenciones, y Pensiones y Jubilaciones	0.00	309,163.00
Otros Orígenes de Operación	0.00	0.00
Aplicación	183,972,613.07	167,169,062.70
Servicios Personales	66,727,623.06	58,491,858.48
Materiales y Suministros	28,107,404.90	27,127,281.46
Servicios Generales	75,514,514.51	54,253,433.40
Transferencias Internas y Asignaciones al Sector Público	0.00	46,400.00
Transferencias al resto del Sector Público	5,000,000.00	14,271,834.86
Subsidios y Subvenciones	716,456.50	43,964.38
Ayudas Sociales	5,842,220.30	8,832,997.12
Pensiones y Jubilaciones	2,060,993.80	4,101,293.00
Transferencias a Fidelcomisos, Mandatos y Contratos Análogos	0.00	0.00
Transferencias a la Seguridad Social	0.00	0.00
Donativos	3,400.00	0.00
Transferencias al Exterior	0.00	0.00
Participaciones	0.00	0.00
Aportaciones	0.00	0.00
Convenios	0.00	0.00
Otras Aplicaciones de Operación	0.00	0.00
Flujos Netos de Efectivo por Actividades de Operación	103,414,160.91	117,569,263.10
Flujos de Efectivo de las Actividades de Inversión		
Origen	0.00	0.00
Bienes Inmuebles, Infraestructura y Construcciones en Proceso	0.00	0.00
Bienes Muebles	0.00	0.00
Otros Orígenes de Inversión	0.00	0.00
Aplicación	114,976,772.98	108,013,917.81
Bienes Inmuebles, Infraestructura y Construcciones en Proceso	111,890,179.43	104,901,666.60
Bienes Muebles	3,086,593.55	3,112,251.21
Otras Aplicaciones de Inversión	0.00	0.00
Flujos Netos de Efectivo por Actividades de Inversión	-114,976,772.98	-108,013,917.81
Flujo de Efectivo de las Actividades de Financiamiento		
Origen	107,433,535.69	23,828,859.37
Endeudamiento Neto	0.00	0.00
Interno	0.00	0.00
Externo	0.00	0.00
Otros Orígenes de Financiamiento	107,433,535.69	23,828,859.37
Aplicación	102,742,532.50	28,198,101.81
Servicios de la Deuda	0.00	14,352,555.84
Interno	0.00	14,352,555.84
Externo	0.00	0.00
Otras Aplicaciones de Financiamiento	102,742,532.50	13,845,545.97
Flujos netos de Efectivo por Actividades de Financiamiento	4,691,003.19	-4,369,242.44
Incremento/Disminución Neta en el Efectivo y Equivalentes al Efectivo	-6,825,430.31	5,160,372.22
Efectivo y Equivalente al Efectivo al Inicio del Ejercicio	13,003,116.90	7,842,744.68

Efectivo y Equivalente al Efectivo al Final del Ejercicio

6,177,686.59

13,003,116.90

Bajo protesta de decir verdad declaramos que los Estados Financieros y sus notas, son razonablemente correctos y son responsabilidad del emisor.

PRESIDENTE MUNICIPAL
DE CHIGNAHUAPAN, PUEBLA
2024-2027

C. JUAN RIVERA TREJO
PRESIDENTE MUNICIPAL

SECRETARIO
DEL AYUNTAMIENTO
DE CHIGNAHUAPAN, PUEBLA

C. LUIS ARTURO TAVERA REYES 2027
SECRETARIO MUNICIPAL

C. RODRIGUEZ SILVA
TESORERO MUNICIPAL

ESTADOS UNIDOS MEXICANOS
H. AYUNTAMIENTO
MUNICIPAL CONSTITUCIONAL
TESORERIA
CHIGNAHUAPAN, PUE
2024-2027