

MUNICIPIO DE CHIGNAHUAPAN PUEBLA

ESTADO ANALÍTICO DEL EJERCICIO DEL PRESUPUESTO DE EGRESOS  
 CLASIFICACIÓN FUNCIONAL (FINALIDAD Y FUNCIÓN)  
 Del 1 de Enero al 30 de Junio de 2018  
 (Cifras en pesos)


Concepto	Egreso Aprobado (1)	Ampliaciones/Reducciones (2)	Egreso Modificado (3=1+2)	Egreso Devengado (4)	Egreso Pagado (5)	Subejercicio (6=3-4)
1 GOBIERNO	46,237,993.00	2,785,091.74	49,023,084.74	23,583,508.13	23,206,202.80	25,439,576.61
1.1 LEGISLACION	3,816,870.00	95,000.00	3,911,870.00	1,742,609.05	1,742,609.05	2,169,260.95
1.2 JUSTICIA	2,868,137.00	812,897.88	3,681,034.88	2,217,372.39	2,210,011.68	1,463,662.49
1.3 COORDINACION DE LA POLITICA DE GOBIERNO	23,430,451.00	977,193.86	24,407,644.86	11,489,326.38	11,282,783.95	12,918,318.48
1.4 RELACIONES EXTERIORES	0.00	0.00	0.00	0.00	0.00	0.00
1.5 ASUNTOS FINANCIEROS Y HACENDARIOS	4,610,636.00	900,000.00	5,510,636.00	2,768,895.82	2,733,437.14	2,741,740.18
1.6 SEGURIDAD NACIONAL	0.00	0.00	0.00	0.00	0.00	0.00
1.7 ASUNTOS DE ORDEN PUBLICO Y DE SEGURIDAD INTERIOR	11,511,899.00	0.00	11,511,899.00	5,365,304.49	5,237,360.98	6,146,594.51
1.8 OTROS SERVICIOS GENERALES	0.00	0.00	0.00	0.00	0.00	0.00
2 DESARROLLO SOCIAL	116,558,149.00	38,807,618.64	155,365,767.64	68,515,446.86	68,147,124.98	86,850,320.78
2.1 PROTECCION AMBIENTAL	0.00	0.00	0.00	0.00	0.00	0.00
2.2 VIVIENDA Y SERVICIOS A LA COMUNIDAD	112,456,978.00	38,511,618.64	150,968,596.64	66,277,895.91	65,909,574.03	84,690,700.73
2.3 SALUD	0.00	0.00	0.00	0.00	0.00	0.00
2.4 RECREACION, CULTURA Y OTRAS MANIFESTACIONES SOCIALES	0.00	0.00	0.00	0.00	0.00	0.00
2.5 EDUCACION	0.00	0.00	0.00	0.00	0.00	0.00
2.6 PROTECCION SOCIAL	4,101,171.00	296,000.00	4,397,171.00	2,237,550.95	2,237,550.95	2,159,620.05
2.7 OTROS ASUNTOS SOCIALES	0.00	0.00	0.00	0.00	0.00	0.00
3 DESARROLLO ECONOMICO	12,820,546.00	0.00	12,820,546.00	3,911,118.68	3,870,375.57	8,909,427.32
3.1 ASUNTOS ECONOMICOS, COMERCIALES Y LABORALES EN GENERAL	0.00	0.00	0.00	0.00	0.00	0.00
3.2 AGROPECUARIA, SILVICULTURA, PESCA Y CAZA	2,605,519.00	0.00	2,605,519.00	1,434,134.06	1,430,134.00	1,171,384.94
3.3 COMBUSTIBLES Y ENERGIA	0.00	0.00	0.00	0.00	0.00	0.00
3.4 MINERIA, MANUFACTURAS Y CONSTRUCCION	0.00	0.00	0.00	0.00	0.00	0.00
3.5 TRANSPORTE	0.00	0.00	0.00	0.00	0.00	0.00
3.6 COMUNICACIONES	0.00	0.00	0.00	0.00	0.00	0.00
3.7 TURISMO	10,215,027.00	0.00	10,215,027.00	2,476,984.62	2,440,241.57	7,738,042.38
3.8 CIENCIA, TECNOLOGIA E INNOVACION	0.00	0.00	0.00	0.00	0.00	0.00
3.9 OTRAS INDUSTRIAS Y OTROS ASUNTOS ECONOMICOS	0.00	0.00	0.00	0.00	0.00	0.00
4 OTRAS NO CLASIFICADAS EN FUNCIONES ANTERIORES	0.00	0.00	0.00	0.00	0.00	0.00

MUNICIPIO DE CHIGNAHUAPAN PUEBLA


ESTADO ANALÍTICO DEL EJERCICIO DEL PRESUPUESTO DE EGRESOS  
 CLASIFICACIÓN FUNCIONAL (FINALIDAD Y FUNCIÓN)  
 Del 1 de Enero al 30 de Junio de 2018  
 (Cifras en pesos)

Concepto	Egreso Aprobado (1)	Ampliaciones/Reducciones (2)	Egreso Modificado (3=1+2)	Egreso Devengado (4)	Egreso Pagado (5)	Subejercicio (6=3-4)
4.1 TRANSACCIONES DE LA DEUDA PUBLICA / COSTO FINANCIERO DE LA DEUDA	0.00	0.00	0.00	0.00	0.00	0.00
4.2 TRANSFERENCIAS, PARTICIPACIONES Y APORTACIONES ENTRE DIFERENTES NIVELES Y ORDENES DE GOBIERNO	0.00	0.00	0.00	0.00	0.00	0.00
4.3 SANEAMIENTO DEL SISTEMA FINANCIERO	0.00	0.00	0.00	0.00	0.00	0.00
4.4 ADEUDOS DE EJERCICIOS FISCALES ANTERIORES	0.00	0.00	0.00	0.00	0.00	0.00
<b>TOTAL DEL GASTO</b>	<b>175,616,688.00</b>	<b>41,592,710.38</b>	<b>217,209,398.38</b>	<b>96,010,073.67</b>	<b>95,223,703.35</b>	<b>121,199,324.71</b>


Bajo protesta de decir verdad declaramos que los Estados Financieros y sus notas, son razonablemente correctos y son responsabilidad del emisor.



PROF. J. LAUREANO R. GARCÍA DOMÍNGUEZ  
PRESIDENTE MUNICIPAL



LIC. JOSÉ CARMONA LEÓN  
SECRETARIO GENERAL



L.C. FERNANDO RIVERA SALINAS  
TESORERO MUNICIPAL

