

MUNICIPIO DE CHIGNAHUAPAN PUEBLA

ESTADO ANALÍTICO DE INGRESOS EN CLASIFICACIÓN ECONÓMICA

Del 1 de Enero al 30 de Junio de 2018

(Cifras en pesos)

	Rubro de Ingresos	Ingreso Estimado (1)	Ampliaciones/ Reducciones (2)	Ingreso Modificado (3=1+2)	Ingreso Devengado (4)	Ingreso Recaudado (5)	Diferencia (6=5-1)
1	INGRESOS	175,616,688.00	38,415,018.64	214,031,706.64	100,788,507.99	100,788,498.99	-74,828,189.01
1.1	INGRESOS CORRIENTES	175,616,688.00	38,415,018.64	214,031,706.64	100,788,507.99	100,788,498.99	-74,828,189.01
1.1.1	IMPUESTOS	8,402,302.00	0.00	8,402,302.00	5,619,514.00	5,619,514.00	-2,782,788.00
1.1.2	CONTRIBUCIONES A LA SEGURIDAD SOCIAL	0.00	0.00	0.00	0.00	0.00	0.00
1.1.3	CONTRIBUCIONES DE MEJORAS	0.00	0.00	0.00	0.00	0.00	0.00
1.1.4	DERECHOS, PRODUCTOS Y APROVECHAMIENTOS CORRIENTES	5,716,540.00	62,500.00	5,779,040.00	3,175,521.24	3,175,512.24	-2,541,027.76
1.1.5	RENTAS DE LA PROPIEDAD	0.00	0.00	0.00	0.00	0.00	0.00
1.1.6	VENTA DE BIENES Y SERVICIOS DE ENTIDADES DEL GOBIERNO GENERAL	0.00	0.00	0.00	0.00	0.00	0.00
1.1.7	SUBSIDIOS Y SUBVENCIONES RECIBIDOS POR ENTIDADES EMPRESARIALES PÚBLICAS	0.00	0.00	0.00	0.00	0.00	0.00
1.1.8	TRANSFERENCIAS, ASIGNACIONES Y DONATIVOS CORRIENTES RECIBIDOS	96,636,048.00	38,368,018.64	135,004,066.64	59,065,175.11	59,065,175.11	-37,570,872.89
1.1.9	PARTICIPACIONES	64,861,798.00	-15,500.00	64,846,298.00	32,928,297.64	32,928,297.64	-31,933,500.36
1.2	INGRESOS DE CAPITAL	0.00	0.00	0.00	0.00	0.00	0.00
1.2.1	VENTA (DISPOSICIÓN) DE ACTIVOS	0.00	0.00	0.00	0.00	0.00	0.00

MUNICIPIO DE CHIGNAHUAPAN PUEBLA

ESTADO ANALÍTICO DE INGRESOS EN CLASIFICACIÓN ECONÓMICA



Del 1 de Enero al 30 de Junio de 2018

(Cifras en pesos)

Rubro de Ingresos	Ingreso Estimado (1)	Ampliaciones/Reducciones (2)	Ingreso Modificado (3=1+2)	Ingreso Devengado (4)	Ingreso Recaudado (5)	Diferencia (6=5-1)
3 FINANCIAMIENTO	0.00	0.00	0.00	0.00	0.00	0.00
3.1 FUENTES FINANCIERAS	0.00	0.00	0.00	0.00	0.00	0.00
3.1.1 DISMINUCIÓN DE ACTIVOS FINANCIEROS	0.00	0.00	0.00	0.00	0.00	0.00
3.1.2 INCREMENTO DE PASIVOS	0.00	0.00	0.00	0.00	0.00	0.00
TOTAL	175,616,688.00	38,415,018.64	214,031,706.64	100,788,507.99	100,788,498.99	
					Ingresos Excedentes	0.00


Bajo protesta de decir verdad declaramos que los Estados Financieros y sus notas, son razonablemente correctos y son responsabilidad del emisor.

Atcía

PRESIDENCIA MUNICIPAL CHIGNAHUAPAN PUE. 2014-2018
 PROF. LAUREANO R. GARCÍA DOMÍNGUEZ
 PRESIDENTE MUNICIPAL

SECRETARIA GENERAL CHIGNAHUAPAN, PUE. 2014-2018
 LIC. JOSÉ CARROÑA LEÓN
 SECRETARIO GENERAL


TESORERIA MUNICIPAL CHIGNAHUAPAN PUE. 2014-2018
 L.C. FERNANDO RIVERA SALINAS
 TESORERO MUNICIPAL