


MUNICIPIO DE CHIGNAHUAPAN PUEBLA


ESTADO ANALÍTICO DEL EJERCICIO DEL PRESUPUESTO DE EGRESOS
 CLASIFICACIÓN ECONÓMICA (POR TIPO DE GASTO)
 Del 1 de Enero al 30 de Junio de 2018
 (Cifras en pesos)


Concepto	Egreso Aprobado (1)	Ampliaciones/ Reducciones (2)	Egreso Modificado (3=1+2)	Egreso Devengado (4)	Egreso Pagado (5)	Subejercicio (6=3-4)
1 GASTO CORRIENTE	96,610,917.00	982,470.22	97,593,387.22	48,281,791.87	47,498,644.55	49,311,595.35
2 GASTO DE CAPITAL	77,675,614.00	40,610,240.16	118,285,854.16	47,126,208.98	47,126,208.98	71,159,645.18
3 AMORTIZACIÓN DE LA DEUDA Y DISMINUCIÓN DE PASIVOS	0.00	0.00	0.00	0.00	0.00	0.00
4 PENSIONES Y JUBILACIONES	1,330,157.00	0.00	1,330,157.00	602,072.82	598,849.82	728,084.18
5 PARTICIPACIONES	0.00	0.00	0.00	0.00	0.00	0.00
TOTAL DEL GASTO	175,616,688.00	41,592,710.38	217,209,398.38	96,010,073.67	95,223,703.35	121,199,324.71

Bajo protesta de decir verdad declaramos que los Estados Financieros y sus notas, son razonablemente correctos y son responsabilidad del emisor.




 PROF. J. LAUREANO R. GARCÍA DOMÍNGUEZ
 PRESIDENTE MUNICIPAL


 LIC. JOSÉ CARMONA LEÓN
 SECRETARIO GENERAL
 SECRETARIA GENERAL CHIGNAHUAPAN, PUE. 2014-2018


 L.C. FERNANDO RIVERA SALINAS
 TESOBERO MUNICIPAL
 TESORERIA MUNICIPAL CHIGNAHUAPAN, PUE. 2014-2018