




ESTADO ANALÍTICO DEL ACTIVO
Del 1 de Enero al 31 de Agosto de 2018
(Cifras en pesos)



Concepto	Saldo Inicial 1	Cargos del periodo 2	Abonos del periodo 3	Saldo final 4=(1+2-3)	Variación del periodo 5=(4-1)
ACTIVO	432,218,673.14	467,598,905.73	778,543,727.42	121,273,851.45	-310,944,821.69
ACTIVO CIRCULANTE	5,117,389.14	362,389,750.42	340,481,449.38	27,025,690.18	21,908,301.04
EFFECTIVO Y EQUIVALENTES	2,988,978.28	186,569,164.23	170,307,064.54	19,251,077.97	16,262,099.69
DERECHOS A RECIBIR EFECTIVO O EQUIVALENTES	1,590,410.86	161,521,100.29	163,082,674.17	28,836.98	-1,561,573.88
DERECHOS A RECIBIR BIENES O SERVICIOS	538,000.00	14,299,485.90	7,091,710.67	7,745,775.23	7,207,775.23
INVENTARIOS	0.00	0.00	0.00	0.00	0.00
ALMACENES	0.00	0.00	0.00	0.00	0.00
ESTIMACIÓN POR PÉRDIDAS O DETERIORO DE ACTIVOS CIRCULANTES	0.00	0.00	0.00	0.00	0.00
OTROS ACTIVOS CIRCULANTES	0.00	0.00	0.00	0.00	0.00
ACTIVO NO CIRCULANTE	427,101,284.00	105,209,155.31	438,062,278.04	94,248,161.27	-332,853,122.73
INVERSIONES FINANCIERAS A LARGO PLAZO	0.00	0.00	0.00	0.00	0.00
DERECHOS A RECIBIR EFECTIVO O EQUIVALENTES A LARGO PLAZO	0.00	0.00	0.00	0.00	0.00
BIENES INMUEBLES, INFRAESTRUCTURA Y CONSTRUCCIONES EN PROCESO	395,392,891.21	87,077,457.95	394,917,825.68	87,552,523.48	-307,840,367.73
BIENES MUEBLES	25,405,655.80	17,749,780.09	19,113,161.03	24,042,274.86	-1,363,380.94
ACTIVOS INTANGIBLES	6,302,736.99	0.00	210,784.99	6,091,952.00	-210,784.99
DEPRECIACIÓN, DETERIORO Y AMORTIZACIÓN ACUMULADA DE BIENES	0.00	-381,917.27	-23,820,506.34	-23,438,589.07	-23,438,589.07
ACTIVOS DIFERIDOS	0.00	0.00	0.00	0.00	0.00
ESTIMACIÓN POR PÉRDIDA O DETERIORO DE ACTIVOS NO CIRCULANTES	0.00	0.00	0.00	0.00	0.00
OTROS ACTIVOS NO CIRCULANTES	0.00	0.00	0.00	0.00	0.00

Bajo protesta de decir verdad declaramos que los Estados Financieros y sus notas, son razonablemente correctos y son responsabilidad del emisor.



ESTADO ANALÍTICO DEL ACTIVO
Del 1 de Enero al 31 de Agosto de 2018
(Cifras en pesos)



LIC. JUAN ENRIQUE RIVERA REYES
PRESIDENTE MUNICIPAL
**PRESIDENCIA
MUNICIPAL
CHIGNAHUAPAN PUE.
2014-2018**



LIC. JOSÉ CARMONA LEÓN
SECRETARIO GENERAL
**SECRETARIA
GENERAL
CHIGNAHUAPAN, PUE.
2014-2018**


L.C. FERNANDO RIVERA SALINAS
TESORERO MUNICIPAL

**TESORERIA
MUNICIPAL
CHIGNAHUAPAN PUE.
2014-2018**