


FLUJO DE FONDOS (INDICADORES DE POSTURA FISCAL)
Del 1 de Enero al 31 de Agosto de 2018
(Cifras en pesos)


Concepto	Estimado/ Aprobado	Devengado	Recaudado/ Pagado
I. Ingresos Presupuestarios (I = 1 + 2)	175,616,688.00	156,244,155.44	156,244,155.44
1. Ingresos del Gobierno de la Entidad Federativa o Municipio	175,616,688.00	156,244,155.44	156,244,155.44
2. Ingresos del Sector Paraestatal o Paramunicipal	0.00	0.00	0.00
II. Egresos Presupuestarios (II = 3 + 4)	175,616,688.00	127,003,296.11	126,718,823.53
3. Egresos del Gobierno de la Entidad Federativa o Municipio	175,616,688.00	127,003,296.11	126,718,823.53
4. Egresos del Sector Paraestatal o Paramunicipal	0.00	0.00	0.00
III. Balance presupuestario (Superávit o Déficit) (III = I - II)	0.00	29,240,859.33	29,525,331.91


Concepto	Estimado/ Aprobado	Devengado	Recaudado/ Pagado
III. Balance presupuestario (Superávit o Déficit)	0.00	29,240,859.33	29,525,331.91
IV. Intereses, Comisiones y Gastos de la Deuda	0.00	0.00	0.00
V. Balance Primario (Superávit o Déficit) (V = III - IV)	0.00	29,240,859.33	29,525,331.91

Concepto	Estimado/ Aprobado	Devengado	Recaudado/ Pagado
A. Financiamiento	0.00	0.00	0.00
B. Amortización de la deuda	0.00	0.00	0.00
C. Endeudamiento o desendeudamiento (C = A - B)	0.00	0.00	0.00

Bajo protesta de decir verdad declaramos que los Estados Financieros y sus notas son razonablemente correctos y son responsabilidad del emisor.


LIC. JUAN ENRIQUE RIVERA REYES
PRESIDENTE MUNICIPAL
PRESIDENCIA MUNICIPAL CHIGNAHUAPAN PUE. 2014-2018


LIC. JOSÉ CARMONA LEÓN
SECRETARIO GENERAL
SECRETARIA GENERAL CHIGNAHUAPAN, PUE. 2014-2018


L.C. FERNANDO RIVERA SALINAS
TESORERO MUNICIPAL
TESORERIA MUNICIPAL CHIGNAHUAPAN, PUE. 2014-2018