


ESTADO DE ACTIVIDADES
Del 1 de Enero al 31 de Agosto de 2018 y 2017
(Cifras en pesos)


	2018	2017
INGRESOS Y OTROS BENEFICIOS		
INGRESOS DE GESTIÓN	10,267,976.86	13,292,458.24
IMPUESTOS	6,166,480.66	7,687,737.51
CUOTAS Y APORTACIONES DE SEGURIDAD SOCIAL	0.00	0.00
CONTRIBUCIONES DE MEJORAS	0.00	0.00
DERECHOS	1,817,050.81	2,489,356.66
PRODUCTOS DE TIPO CORRIENTE	2,183,329.82	2,875,262.16
APROVECHAMIENTOS DE TIPO CORRIENTE	101,115.57	240,101.91
INGRESOS POR VENTA DE BIENES Y SERVICIOS	0.00	0.00
INGRESOS NO COMP. EN LAS FRACC. DE LA LEY DE ING. CAUS. EN EJER. FISC. ANT. PEND. DE LIQ. O PAGO	0.00	0.00
PARTICIPACIONES, APORTACIONES, TRANSFERENCIAS, ASIGNACIONES, SUBSIDIOS Y OTRAS AYUDAS	145,976,178.58	183,055,373.50
PARTICIPACIONES Y APORTACIONES	145,976,178.58	183,055,373.50
TRANSFERENCIAS, ASIGNACIONES, SUBSIDIOS Y OTRAS AYUDAS	0.00	0.00
OTROS INGRESOS Y BENEFICIOS	0.00	0.98
INGRESOS FINANCIEROS	0.00	0.00
INCREMENTO POR VARIACIÓN DE INVENTARIOS	0.00	0.00
DISMINUCIÓN DEL EXCESO DE ESTIMACIONES POR PÉRDIDA O DETERIORO U OBSOLESCENCIA	0.00	0.00
DISMINUCIÓN DEL EXCESO DE PROVISIONES	0.00	0.00
OTROS INGRESOS Y BENEFICIOS VARIOS	0.00	0.98
TOTAL DE INGRESOS Y OTROS BENEFICIOS	156,244,155.44	196,347,832.72
GASTOS Y OTRAS PÉRDIDAS		
GASTOS DE FUNCIONAMIENTO	51,927,576.74	83,027,911.40
SERVICIOS PERSONALES	22,056,979.30	34,735,533.11
MATERIALES Y SUMINISTROS	12,147,692.27	17,116,376.90
SERVICIOS GENERALES	17,722,905.17	31,176,001.39
TRANSFERENCIAS, ASIGNACIONES, SUBSIDIOS Y OTRAS AYUDAS	10,963,742.28	16,285,584.63
TRANSFERENCIAS INTERNAS Y ASIGNACIONES AL SECTOR PÚBLICO	1,009,550.05	565,746.45
TRANSFERENCIAS AL RESTO DEL SECTOR PÚBLICO	3,005,399.85	5,563,791.68
SUBSIDIOS Y SUBVENCIONES	802,504.00	2,971,020.56
AYUDAS SOCIALES	5,343,175.56	5,918,211.80
PENSIONES Y JUBILACIONES	803,112.82	1,266,814.14
TRANSFERENCIAS A FIDEICOMISOS, MANDATOS Y CONTRATOS ANÁLOGOS	0.00	0.00
TRANSFERENCIAS A LA SEGURIDAD SOCIAL	0.00	0.00
DONATIVOS	0.00	0.00
TRANSFERENCIAS AL EXTERIOR	0.00	0.00
PARTICIPACIONES Y APORTACIONES	0.00	0.00
PARTICIPACIONES	0.00	0.00
APORTACIONES	0.00	0.00
CONVENIOS	0.00	0.00

ESTADO DE ACTIVIDADES
Del 1 de Enero al 31 de Agosto de 2018 y 2017
(Cifras en pesos)

	2018	2017
INTERESES, COMISIONES Y OTROS GASTOS DE LA DEUDA PÚBLICA	0.00	0.00
INTERESES DE LA DEUDA PÚBLICA	0.00	0.00
COMISIONES DE LA DEUDA PÚBLICA	0.00	0.00
GASTOS DE LA DEUDA PÚBLICA	0.00	0.00
COSTO POR COBERTURAS	0.00	0.00
APOYOS FINANCIEROS	0.00	0.00
OTROS GASTOS Y PÉRDIDAS EXTRAORDINARIAS	7,318,101.08	2,382,891.41
ESTIMACIONES, DEPRECIACIONES, DETERIOROS, OBSOLESCENCIAS Y AMORTIZACIONES	7,318,101.08	2,382,891.41
PROVISIONES	0.00	0.00
DISMINUCIONES DE INVENTARIOS	0.00	0.00
AUMENTO POR INSUFICIENCIA DE ESTIMACIONES POR PÉRDIDA O DETERIORO U OBSOLESCENCIA	0.00	0.00
AUMENTO POR INSUFICIENCIA DE PROVISIONES	0.00	0.00
OTROS GASTOS	0.00	0.00
INVERSIÓN PÚBLICA	52,208,126.91	89,446,253.75
INVERSIÓN PÚBLICA NO CAPITALIZABLE	52,208,126.91	89,446,253.75
TOTAL DE GASTOS Y OTRAS PÉRDIDAS	122,417,547.01	191,142,641.19
RESULTADOS DEL EJERCICIO (AHORRO/DESAHORRO)	33,826,608.43	5,205,191.53


Bajo protesta de decir verdad declaramos que los Estados Financieros y sus notas, son razonablemente correctos y son responsabilidad del emisor.


LIC. JUAN ENRIQUE RIVERA REYES
PRESIDENTE MUNICIPAL


LIC. JOSÉ CARMONA LEÓN
SECRETARIO GENERAL


SECRETARIA GENERAL
CHIGNAHUAPAN, PUE.
2014-2018


PRESIDENCIA MUNICIPAL
CHIGNAHUAPAN PUE.
2014-2018


L.C. FERNANDO RIVERA SALINAS
TESORERO MUNICIPAL


TESORERIA MUNICIPAL
CHIGNAHUAPAN, PUE.
2014-2018