



ESTADO DE VARIACIÓN EN LA HACIENDA PÚBLICA  
Del 1 de Enero al 31 de Julio de 2018  
(Cifras en pesos)

Concepto	Hacienda Pública/ Patrimonio Contribuido	Hacienda Pública/ Patrimonio Generado de Ejercicios Ant.	Hacienda Pública/ Patrimonio Generado del Ejercicio	Exceso o Insuficiencia en la Actualización de la Hacienda Pública / Patrimonio /	TOTAL
Hacienda Pública / Patrimonio Contribuido Neto 2017	350,275,738.55				350,275,738.55
Aportaciones	350,275,738.55				350,275,738.55
Donaciones de Capital	0.00				0.00
Actualización de la Hacienda Pública/Patrimonio	0.00				0.00
Hacienda Pública / Patrimonio Generado Neto 2017		70,644,728.51	5,205,191.53		75,849,920.04
Resultados del Ejercicio (Ahorro/Desahorro)			5,205,191.53		5,205,191.53
Resultados de Ejercicios Anteriores		70,644,728.51			70,644,728.51
Revalúos		0.00			0.00
Reservas		0.00			0.00
Rectificaciones de Resultados de Ejercicios Anteriores		0.00			0.00
Exceso o Insuficiencia en la Actualización de la Hacienda Pública/Patrimonio Neto 2017				0.00	0.00
Resultado por Posición Monetaria				0.00	0.00
Resultado por Tenencia de Activos no Monetarios				0.00	0.00
Hacienda Pública / Patrimonio Neto Final 2017	350,275,738.55	70,644,728.51	5,205,191.53	0.00	426,125,658.59
Cambios en la Hacienda Pública / Patrimonio Contribuido Neto 2018	-318,246,979.94				-318,246,979.94
Aportaciones	-319,586,838.73				-319,586,838.73
Donaciones de Capital	115,100.00				115,100.00
Actualización de la Hacienda Pública/Patrimonio	1,224,758.79				1,224,758.79



ESTADO DE VARIACIÓN EN LA HACIENDA PÚBLICA  
Del 1 de Enero al 31 de Julio de 2018  
(Cifras en pesos)

Variaciones de la Hacienda Pública / Patrimonio Generado Neto 2018	-14,025,338.53	33,033,347.03		19,008,008.50
Resultados del Ejercicio (Ahorro/Desahorro)		38,238,538.56		38,238,538.56
Resultados de Ejercicios Anteriores	-14,025,338.53	-5,205,191.53		-19,230,530.06
Revalúos		0.00		0.00
Reservas		0.00		0.00
Rectificaciones de Resultados de Ejercicios Anteriores		0.00		0.00
 Cambios en el Exceso o Insuficiencia en la Actualización de la Hacienda Pública/Patrimonio Neto 2018			0.00	0.00
Resultado por Posición Monetaria			0.00	0.00
Resultado por Tenencia de Activos no Monetarios			0.00	0.00
 Hacienda Pública / Patrimonio Neto Final 2018	32,028,758.61	56,619,389.98	38,238,538.56	0.00
				126,886,687.15

Bajo protesta de decir verdad declaramos que los Estados Financieros y sus notas, son razonablemente correctos y son responsabilidad del emisor.

  
**PRESIDENCIA MUNICIPAL**  
**CHIGNAHUAPAN PUE.**  
**2014-2018**

\_\_\_\_\_  
LIC. JUAN ENRIQUE RIVERA REYES  
PRESIDENTE MUNICIPAL

  
\_\_\_\_\_  
LIC. JOSÉ CARMONA LEÓN  
SECRETARIO GENERAL  
CHIGNAHUAPAN, PUE.  
2014-2018

\_\_\_\_\_  
L.C. FERNANDO RIVERA SALINAS  
TESORERO MUNICIPAL

  
**TESORERIA MUNICIPAL**  
**CHIGNAHUAPAN, PUE.**  
**2014-2018**