

ESTADO DE CAMBIOS EN LA SITUACIÓN FINANCIERA  
Al 31 de Julio de 2018 y 2017  
(Cifras en pesos)


	Origen	Aplicación		Origen	Aplicación
	-----	-----		-----	-----
ACTIVO	304,109,679.38	-	PASIVO	-	4,870,707.94
ACTIVO CIRCULANTE	-	22,819,064.15	PASIVO CIRCULANTE	-	4,870,707.94
EFFECTIVO Y EQUIVALENTES	-	16,859,115.18	CUENTAS POR PAGAR A CORTO PLAZO	-	4,870,707.94
DERECHOS A RECIBIR EFECTIVO O EQUIVALENTES	11,160.68	-	DOCUMENTOS POR PAGAR A CORTO PLAZO	-	-
DERECHOS A RECIBIR BIENES O SERVICIOS	-	5,971,109.65	PORCIÓN A CORTO PLAZO DE LA DEUDA PÚBLICA A LARGO PLAZO	-	-
INVENTARIOS	-	-	TÍTULOS Y VALORES A CORTO PLAZO	-	-
ALMACENES	-	-	PASIVOS DIFERIDOS A CORTO PLAZO	-	-
ESTIMACIÓN POR PÉRDIDAS O DETERIORO DE	-	-	FONDOS Y BIENES DE TERCEROS EN GARANTÍA	-	-
ACTIVOS CIRCULANTES	-	-	Y/O ADMINISTRACIÓN A CORTO PLAZO	-	-
OTROS ACTIVOS CIRCULANTES	-	-	PROVISIONES A CORTO PLAZO	-	-
ACTIVO NO CIRCULANTE	326,928,743.53	-	OTROS PASIVOS A CORTO PLAZO	-	-
INVERSIONES FINANCIERAS A LARGO PLAZO	-	-	PASIVO NO CIRCULANTE	-	-
DERECHOS A RECIBIR EFECTIVO O EQUIVALENTES A LARGO PLAZO	-	-	CUENTAS POR PAGAR A LARGO PLAZO	-	-
BIENES INMUEBLES, INFRAESTRUCTURA Y CONSTRUCCIONES EN PROCESO	302,397,608.90	-	DOCUMENTOS POR PAGAR A LARGO PLAZO	-	-
BIENES MUEBLES	1,144,528.94	-	DEUDA PÚBLICA A LARGO PLAZO	-	-
ACTIVOS INTANGIBLES	210,784.99	-	PASIVOS DIFERIDOS A LARGO PLAZO	-	-
DEPRECIACIÓN, DETERIORO Y AMORTIZACIÓN ACUMULADA DE BIENES	23,175,820.70	-	FONDOS Y BIENES DE TERCEROS EN GARANTÍA	-	-
ACTIVOS DIFERIDOS	-	-	Y/O ADMINISTRACIÓN A LARGO PLAZO	-	-
ESTIMACIÓN POR PÉRDIDA O DETERIORO DE	-	-	PROVISIONES A LARGO PLAZO	-	-
ACTIVOS NO CIRCULANTES	-	-	HACIENDA PÚBLICA/PATRIMONIO	-	299,238,971.44
OTROS ACTIVOS NO CIRCULANTES	-	-	HACIENDA PÚBLICA/PATRIMONIO CONTRIBUIDO	-	318,246,979.94
			APORTACIONES	-	319,586,838.73
			DONACIONES DE CAPITAL	115,100.00	-
			ACTUALIZACIÓN DE LA HACIENDA PÚBLICA/PATRIMONIO	1,224,758.79	-
			HACIENDA PÚBLICA/PATRIMONIO GENERADO	19,008,008.50	-
			RESULTADOS DEL EJERCICIO (AHORRO / DESAHORRO)	33,033,347.03	-
			RESULTADOS DE EJERCICIOS ANTERIORES	-	14,025,338.53
			REVALÚOS	-	-

ESTADO DE CAMBIOS EN LA SITUACIÓN FINANCIERA  
Al 31 de Julio de 2018 y 2017  
(Cifras en pesos)


Origen	Aplicación	Origen	Aplicación
	RESERVAS	-	-
	RECTIFICACIONES DE RESULTADOS DE EJERCICIOS ANTERIORES	-	-
	EXCESO O INSUFICIENCIA EN LA ACTUALIZACIÓN DE LA HACIENDA PÚBLICA/PATRIMONIO	-	-
	RESULTADO POR POSICIÓN MONETARIA	-	-
	RESULTADO POR TENENCIA DE ACTIVOS NO MONETARIOS	-	-


Bajo protesta de decir verdad declaramos que los Estados Financieros y sus notas son razonablemente correctos y son responsabilidad del emisor.

  
**PRESIDENCIA MUNICIPAL**  
**CHIGNAHUAPAN PUE.**  
**2014-2018**

  
LIC. JUAN ENRIQUE RIVERA REYES  
PRESIDENTE MUNICIPAL

  
LIC. JOSÉ CARMONA LEÓN  
SECRETARIO GENERAL

  
**SECRETARIA GENERAL**  
**CHIGNAHUAPAN, PUE.**  
**2014-2018**

  
L.C. FERNANDO RIVERA SALINAS  
TESORERO MUNICIPAL

  
**TESORERIA MUNICIPAL**  
**CHIGNAHUAPAN, PUE.**  
**2014-2018**