

GASTO POR CATEGORÍA PROGRAMÁTICA
Del 1 de Enero al 30 de Septiembre de 2018
(Cifras en pesos)


Concepto	Egreso Aprobado (1)	Ampliaciones/Reducciones (2)	Egreso Modificado (3=1+2)	Egreso Devengado (4)	Egreso Pagado (5)	Subejercicio (6=3-4)
Programas	175,616,688.00	48,063,793.35	223,680,481.35	177,858,324.12	168,265,662.77	45,822,157.23
Subsidios: Sector Social y Privado o						
Entidades Federativas y Municipios	10,211,636.00	16,768,307.82	26,979,943.82	25,526,370.73	25,526,370.73	1,453,573.09
S Sujetos a Reglas de Operación	0.00	0.00	0.00	0.00	0.00	0.00
U Otros Subsidios	10,211,636.00	16,768,307.82	26,979,943.82	25,526,370.73	25,526,370.73	1,453,573.09
Desempeño de las Funciones	68,559,328.00	3,424,571.82	71,983,899.82	45,697,877.42	45,441,950.28	26,286,022.40
E Prestación de Servicios Públicos	54,527,431.00	3,329,571.82	57,857,002.82	39,761,485.99	39,519,892.33	18,095,516.83
B Provisión de Bienes Públicos	0.00	0.00	0.00	0.00	0.00	0.00
P Planeación, seguimiento y evaluación de políticas públicas	3,816,870.00	95,000.00	3,911,870.00	2,522,826.49	2,518,907.99	1,389,043.51
F Promoción y fomento	10,215,027.00	0.00	10,215,027.00	3,413,564.94	3,403,149.96	6,801,462.06
G Regulación y supervisión	0.00	0.00	0.00	0.00	0.00	0.00
A Funciones de las Fuerzas Armadas (Únicamente Gobierno Federal)	0.00	0.00	0.00	0.00	0.00	0.00
R Específicos	0.00	0.00	0.00	0.00	0.00	0.00
K Proyectos de Inversión	0.00	0.00	0.00	0.00	0.00	0.00
Administrativos y de Apoyo	3,827,919.00	585,000.00	4,412,919.00	3,904,424.06	3,887,127.27	508,494.94
M Apoyo al proceso presupuestario y para mejorar la eficiencia institucional	3,188,012.00	585,000.00	3,773,012.00	3,278,394.29	3,261,607.53	494,617.71
O Apoyo a la función pública y al mejoramiento de la gestión	639,907.00	0.00	639,907.00	626,029.77	625,519.74	13,877.23
W Operaciones ajenas	0.00	0.00	0.00	0.00	0.00	0.00
Compromisos	0.00	0.00	0.00	0.00	0.00	0.00
L Obligaciones de cumplimiento de resolución jurisdiccional	0.00	0.00	0.00	0.00	0.00	0.00
N Desastres Naturales	0.00	0.00	0.00	0.00	0.00	0.00
Obligaciones	1,330,157.00	62,000.00	1,392,157.00	903,632.82	900,409.82	488,524.18
J Pensiones y jubilaciones	1,330,157.00	62,000.00	1,392,157.00	903,632.82	900,409.82	488,524.18
T Aportaciones a la seguridad social	0.00	0.00	0.00	0.00	0.00	0.00
Y Aportaciones a fondos de estabilización	0.00	0.00	0.00	0.00	0.00	0.00
Z Aportaciones a fondos de inversión y reestructura de pensiones	0.00	0.00	0.00	0.00	0.00	0.00
Programas de Gasto Federalizado (Gobierno Federal)	91,687,648.00	27,223,913.71	118,911,561.71	101,826,019.09	92,509,804.67	17,085,542.62
I Gasto Federalizado	91,687,648.00	27,223,913.71	118,911,561.71	101,826,019.09	92,509,804.67	17,085,542.62
C Participaciones a entidades federativas y municipios	0.00	0.00	0.00	0.00	0.00	0.00
D Costo financiero, deuda o apoyos a	0.00	0.00	0.00	0.00	0.00	0.00


GASTO POR CATEGORÍA PROGRAMÁTICA
Del 1 de Enero al 30 de Septiembre de 2018
(Cifras en pesos)


Concepto	Egreso Aprobado (1)	Ampliaciones/Reducciones (2)	Egreso Modificado (3=1+2)	Egreso Devengado (4)	Egreso Pagado (5)	Subejercicio (6=3-4)
deudores y ahorradores de la banca						
H Adeudos de ejercicios fiscales anteriores	0.00	0.00	0.00	0.00	0.00	0.00
TOTAL DEL GASTO	175,616,688.00	48,063,793.35	223,680,481.35	177,858,324.12	168,265,662.77	45,822,157.23

Bajo protesta de decir verdad declaramos que los Estados Financieros y sus notas, son razonablemente correctos y son responsabilidad del emisor.


PRESIDENCIA MUNICIPAL
CHIGNAHUAPAN PUE
2014-2018


LIC. JUAN ENRIQUE RIVERA REYES
PRESIDENTE MUNICIPAL


LIC. JOSÉ CARMONA LEÓN
SECRETARIO GENERAL


SECRETARIA GENERAL
CHIGNAHUAPAN, PUE
2014-2018


L.C. FERNANDO RIVERA SALINAS
TESORERO MUNICIPAL


TESORERIA MUNICIPAL
CHIGNAHUAPAN, PUE
2014-2018