




ESTADO DE CAMBIOS EN LA SITUACIÓN FINANCIERA
Al 30 de Septiembre de 2018 y 2017
(Cifras en pesos)

	Origen	Aplicación		Origen	Aplicación
ACTIVO	346,806,057.22	-	PASIVO	3,480,592.65	-
ACTIVO CIRCULANTE	3,210,655.67	-	PASIVO CIRCULANTE	3,480,592.65	-
EFFECTIVO Y EQUIVALENTES	1,639,550.49	-	CUENTAS POR PAGAR A CORTO PLAZO	3,480,592.65	-
DERECHOS A RECIBIR EFECTIVO O EQUIVALENTES	1,571,105.18	-	DOCUMENTOS POR PAGAR A CORTO PLAZO	-	-
DERECHOS A RECIBIR BIENES O SERVICIOS	-	-	PORCIÓN A CORTO PLAZO DE LA DEUDA PÚBLICA A LARGO PLAZO	-	-
INVENTARIOS	-	-	TÍTULOS Y VALORES A CORTO PLAZO	-	-
ALMACENES	-	-	PASIVOS DIFERIDOS A CORTO PLAZO	-	-
ESTIMACIÓN POR PÉRDIDAS O DETERIORO DE ACTIVOS CIRCULANTES	-	-	FONDOS Y BIENES DE TERCEROS EN GARANTÍA Y/O ADMINISTRACIÓN A CORTO PLAZO	-	-
OTROS ACTIVOS CIRCULANTES	-	-	PROVISIONES A CORTO PLAZO	-	-
ACTIVO NO CIRCULANTE	343,595,401.55	-	OTROS PASIVOS A CORTO PLAZO	-	-
INVERSIONES FINANCIERAS A LARGO PLAZO	-	-	PASIVO NO CIRCULANTE	-	-
DERECHOS A RECIBIR EFECTIVO O EQUIVALENTES A LARGO PLAZO	-	-	CUENTAS POR PAGAR A LARGO PLAZO	-	-
BIENES INMUEBLES, INFRAESTRUCTURA Y CONSTRUCCIONES EN PROCESO	317,484,245.32	-	DOCUMENTOS POR PAGAR A LARGO PLAZO	-	-
BIENES MUEBLES	2,625,418.00	-	DEUDA PÚBLICA A LARGO PLAZO	-	-
ACTIVOS INTANGIBLES	210,784.99	-	PASIVOS DIFERIDOS A LARGO PLAZO	-	-
DEPRECIACIÓN, DETERIORO Y AMORTIZACIÓN ACUMULADA DE BIENES	23,274,953.24	-	FONDOS Y BIENES DE TERCEROS EN GARANTÍA Y/O ADMINISTRACIÓN A LARGO PLAZO	-	-
ACTIVOS DIFERIDOS	-	-	PROVISIONES A LARGO PLAZO	-	-
ESTIMACIÓN POR PÉRDIDA O DETERIORO DE ACTIVOS NO CIRCULANTES	-	-	HACIENDA PÚBLICA/PATRIMONIO	-	350,286,649.87
OTROS ACTIVOS NO CIRCULANTES	-	-	HACIENDA PÚBLICA/PATRIMONIO CONTRIBUIDO	-	318,246,979.94
			APORTACIONES	-	319,586,836.73
			DONACIONES DE CAPITAL	115,100.00	-
			ACTUALIZACIÓN DE LA HACIENDA PÚBLICA/PATRIMONIO	1,224,758.79	-
			HACIENDA PÚBLICA/PATRIMONIO GENERADO	-	32,039,669.93
			RESULTADOS DEL EJERCICIO (AHORRO / DESAHORRO)	-	16,493,322.76
			RESULTADOS DE EJERCICIOS ANTERIORES	-	15,546,347.17
			REVALÚOS	-	-

ESTADO DE CAMBIOS EN LA SITUACIÓN FINANCIERA
Al 30 de Septiembre de 2018 y 2017
(Cifras en pesos)

Origen	Aplicación	Origen	Aplicación
	RESERVAS	-	-
	RECTIFICACIONES DE RESULTADOS DE EJERCICIOS ANTERIORES	-	-
	EXCESO O INSUFICIENCIA EN LA ACTUALIZACIÓN DE LA HACIENDA PÚBLICA/PATRIMONIO	-	-
	RESULTADO POR POSICIÓN MONETARIA	-	-
	RESULTADO POR TENENCIA DE ACTIVOS NO MONETARIOS	-	-

Bajo protesta de decir verdad declaramos que los Estados Financieros y sus notas, son razonablemente correctos y son responsabilidad del emisor.

 LIC. JUAN ENRIQUE RIVERA REYES PRESIDENTE MUNICIPAL	 LIC. JOSE CARMONA LEÓN SECRETARIO GENERAL
 L.C. FERNANDO RIVERA SALINAS TESORERO MUNICIPAL	SECRETARIA GENERAL CHIGNAHUAPAN, PUE 2014-2018
PRESIDENCIA MUNICIPAL CHIGNAHUAPAN PUE 2014-2018	TESORERIA MUNICIPAL CHIGNAHUAPAN, PUE 2014-2018