


FLUJO DE FONDOS (INDICADORES DE POSTURA FISCAL)  
Del 1 de Enero al 30 de Noviembre de 2018  
(Cifras en pesos)


Concepto	Estimado/ Aprobado	Devengado	Recaudado/ Pagado
I. Ingresos Presupuestarios (I = 1 + 2)	175,616,688.00	212,302,642.11	212,302,070.11
1. Ingresos del Gobierno de la Entidad Federativa o Municipio	175,616,688.00	212,302,642.11	212,302,070.11
2. Ingresos del Sector Paraestatal o Paramunicipal	0.00	0.00	0.00
II. Egresos Presupuestarios (II = 3 + 4)	175,616,688.00	203,568,478.70	201,879,666.12
3. Egresos del Gobierno de la Entidad Federativa o Municipio	175,616,688.00	203,568,478.70	201,879,666.12
4. Egresos del Sector Paraestatal o Paramunicipal	0.00	0.00	0.00
III. Balance presupuestario (Superávit o Déficit) (III = I - II)	0.00	8,734,163.41	10,422,403.99


Concepto	Estimado/ Aprobado	Devengado	Recaudado/ Pagado
III. Balance presupuestario (Superávit o Déficit)	0.00	8,734,163.41	10,422,403.99
IV. Intereses, Comisiones y Gastos de la Deuda	0.00	0.00	0.00
V. Balance Primario (Superávit o Déficit) (V = III - IV)	0.00	8,734,163.41	10,422,403.99

Concepto	Estimado/ Aprobado	Devengado	Recaudado/ Pagado
A. Financiamiento	0.00	10,000,000.00	10,000,000.00
B. Amortización de la deuda	0.00	0.00	0.00
C. Endeudamiento o desendeudamiento (C = A - B)	0.00	10,000,000.00	10,000,000.00

Bajo protesta de decir verdad declaramos que los Estados Financieros y sus notas, son razonablemente correctos y son responsabilidad del emisor.

  
C. FRANCISCO JAVIER TIRADO SAAVEDRA  
PRESIDENTE MUNICIPAL

  
C. ÁNGEL VEGA LÓPEZ  
SECRETARIO GENERAL

  
C. JOSÉ ALFREDO JIMÉNEZ CASTRO  
TESORERO MUNICIPAL

TESORERÍA  
MUNICIPAL  
CHIGNAHUAPAN,  
PUE.  
2018-2021