




MUNICIPIO DE CHIGNAHUAPAN PUE.
ESTADO DE SITUACIÓN FINANCIERA
Al 31 de Octubre de 2018 y 2017
(Cifras en pesos)

2018 ----- 2017 ----- 2018

ACTIVO	2018	2017	PASIVO
ACTIVO CIRCULANTE			PASIVO CIRCULANTE
EFFECTIVO Y EQUIVALENTES	879,876.15	2,988,978.28	CUENTAS POR PAGAR A CORTO PLAZO
DERECHOS A RECIBIR EFFECTIVO O EQUIVALENTES	43,972.45	1,590,410.86	DOCUMENTOS POR PAGAR A CORTO PLAZO
DERECHOS A RECIBIR BIENES, O SERVICIOS INVENTARIOS	538,000.00	538,000.00	PORCIÓN A CORTO PLAZO DE LA DEUDA PÚBLICA A LARGO PLAZO
ALMACENES	0.00	0.00	TÍTULOS Y VALORES A CORTO PLAZO
ESTIMACIÓN POR PÉRDIDAS O DETERIORO DE ACTIVOS CIRCULANTES	0.00	0.00	PASIVOS DIFERIDOS A CORTO PLAZO
OTROS ACTIVOS CIRCULANTES	0.00	0.00	FONDOS Y BIENES DE TERCEROS EN GARANTÍA Y/O ADMINISTRACIÓN A CORTO PLAZO
TOTAL DE ACTIVOS CIRCULANTES	1,461,848.60	5,117,389.14	PROVISIONES A CORTO PLAZO
ACTIVO NO CIRCULANTE			OTROS PASIVOS A CORTO PLAZO
INVERSIONES FINANCIERAS A LARGO PLAZO	0.00	0.00	TOTAL DE PASIVOS CIRCULANTES
DERECHOS A RECIBIR EFFECTIVO O EQUIVALENTES A LARGO PLAZO	0.00	0.00	1,545,568.27
BIENES INMUEBLES, INFRAESTRUCTURA Y CONSTRUCCIONES EN PROCESO	177,908,645.89	395,392,891.21	PASIVO NO CIRCULANTE
BIENES MUEBLES	22,602,249.79	25,405,655.80	CUENTAS POR PAGAR A LARGO PLAZO
ACTIVOS INTANGIBLES	6,091,952.00	6,302,736.99	DOCUMENTOS POR PAGAR A LARGO PLAZO
DEPRECIACIÓN, DETERIORO Y AMORTIZACIÓN ACUMULADA DE BIENES	-23,238,486.04	0.00	DEUDA PÚBLICA A LARGO PLAZO
ACTIVOS DIFERIDOS	0.00	0.00	PASIVOS DIFERIDOS A LARGO PLAZO
ESTIMACIÓN POR PÉRDIDA O DETERIORO DE ACTIVOS NO CIRCULANTES	0.00	0.00	FONDOS Y BIENES DE TERCEROS EN GARANTÍA Y/O ADMINISTRACIÓN A LARGO PLAZO
OTROS PASIVOS NO CIRCULANTES	0.00	0.00	PROVISIONES A LARGO PLAZO
TOTAL DE ACTIVOS NO CIRCULANTES	83,364,361.64	427,101,284.00	TOTAL DE PASIVOS NO CIRCULANTES
TOTAL DE ACTIVOS	1,545,213.24	5,544,573.14	TOTAL DEL PASIVO
			1,545,568.27
			HACIENDA PÚBLICA / PATRIMONIO
			HACIENDA PÚBLICA/PATRIMONIO CONTRIBUIDO
			32,028,758.61
			350,275,738.55
			APORTACIONES
			DONACIONES DE CAPITAL
			115,100.00
			ACTUALIZACIÓN DE LA HACIENDA PÚBLICA/PATRIMONIO
			1,224,758.79





CHIGNAHUAPAN

GOBIERNO MUNICIPAL 2018-2021

Trabajar para transformar

MUNICIPIO DE CHIGNAHUAPAN PUEBLA

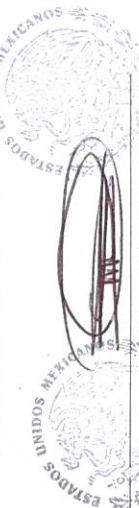
ESTADO DE SITUACIÓN FINANCIERA
Al 31 de Octubre de 2018 y 2017
(Cifras en pesos)

	2018	2017	2018
HACIENDA PÚBLICA/PATRIMONIO GENERADO	84,826,210.24	432,218,673.14	75,849,920.04
RESULTADOS DEL EJERCICIO (AHORRO / DESAHORRO)			5,205,191.53
RESULTADOS DE EJERCICIOS ANTERIORES			70,644,728.51
REVALUÍOS			0.00
RESERVAS			0.00
RECTIFICACIONES DE RESULTADOS DE EJERCICIOS ANTERIORES			0.00
EXCESO O INSUFICIENCIA EN LA ACTUALIZACIÓN DE LA HACIENDA PÚBLICA/PATRIMONIO			0.00
RESULTADO POR POSICIÓN MONETARIA			0.00
RESULTADO POR TENENCIA DE ACTIVOS NO MONETARIOS			0.00
TOTAL HACIENDA PÚBLICA/PATRIMONIO.....	84,826,210.24	432,218,673.14	83,280,641.97
TOTAL DEL PASIVO Y HACIENDA PÚBLICA/PATRIMONIO.....			432,218,673.14




PRESIDENCIA MUNICIPAL
CHIGNAHUAPAN,
PUE.
2018-2021

Bajo protesta de decir verdad declaramos que los Estados Financieros y sus notas, son razonablemente correctos y son responsabilidad del emisor.



C. FRANCISCO JAVIER TIRADO SAAVEDRA
PRESIDENTE MUNICIPAL

SECRETARÍA GENERAL
CHIGNAHUAPAN,
PUE.
2018-2021



C. JOSÉ ALFREDO VENEZ CASTRO
TESORERO MUNICIPAL