



CHIGNAHUAPAN

GOBIERNO MUNICIPAL 2018-2021

Presidencia Municipal



MUNICIPIO DE CHIGNAHUAPAN OJEBLA

ESTADO DE FLUJOS DE EFECTIVO
Del 1 de Enero al 30 de Noviembre de 2018 y 2017
(Cifras en pesos)



	2018	2017
FLUJOS DE EFECTIVO DE LAS ACTIVIDADES DE OPERACIÓN		
ORIGEN	212,302,642.11	196,347,832.72
IMPUESTOS	7,537,655.66	7,687,737.51
CUOTAS Y APORTACIONES DE SEGURIDAD SOCIAL	0.00	0.00
CONTRIBUCIONES DE MEJORAS	0.00	0.00
DERECHOS	2,312,993.53	2,489,356.66
PRODUCTOS DE TIPO CORRIENTE	2,839,551.76	2,875,262.16
APROVECHAMIENTOS DE TIPO CORRIENTE	140,801.74	240,101.91
INGRESOS POR VENTA DE BIENES Y SERVICIOS	0.00	0.00
INGRESOS NO COMP. EN LAS FRACC. DE LA LEY DE ING. CAUS. EN EJER. FISC. ANT.	0.00	0.00
PEND. DE LIQ. O PAGO		
PARTICIPACIONES Y APORTACIONES	199,471,639.42	183,055,373.50
TRANSFERENCIAS, ASIGNACIONES, SUBSIDIOS Y OTRAS AYUDAS	0.00	0.00
OTROS ORIGENES DE OPERACIÓN	0.00	0.98
APLICACIÓN	89,986,923.00	99,313,496.03
SERVICIOS PERSONALES	30,265,110.39	34,735,533.11
MATERIALES Y SUMINISTROS	15,342,949.83	17,116,376.90
SERVICIOS GENERALES	22,427,606.61	31,176,001.39
TRANSFERENCIAS INTERNAS Y ASIGNACIONES	1,122,561.65	565,746.45
AL SECTOR PÚBLICO		
TRANSFERENCIAS AL RESTO DEL SECTOR PÚBLICO	3,300,399.85	5,563,791.68
ESTUDIOS Y SUBVENCIONES		
AYUDAS SOCIALES	802,504.00	2,971,020.56
PERSONAS Y JUBILACIONES	5,615,303.85	5,918,211.80
TRANSFERENCIAS A FIDEICOMISOS, MANDATOS Y CONTRATOS ANALÓGOS	1,110,486.82	1,266,814.14
TRANSFERENCIAS A LA SEGURIDAD SOCIAL	10,000,000.00	0.00
DONATIVOS	0.00	0.00
TRANSFERENCIAS AL EXTERIOR	0.00	0.00
PARTICIPACIONES	0.00	0.00
APORTACIONES	0.00	0.00
CONVENTOS	0.00	0.00
OTRAS APLICACIONES DE OPERACIÓN	0.00	0.00
FLUJOS NETOS DE EFECTIVO POR ACTIVIDADES DE OPERACIÓN	122,315,719.11	97,034,336.69
FLUJOS DE EFECTIVO DE LAS ACTIVIDADES DE INVERSIÓN		
ORIGEN		
BIENES INMUEBLES, INFRAESTRUCTURA Y CONSTRUCCIONES EN PROCESO	0.00	0.00
BIENES MUEBLES		
OTROS ORIGENES DE INVERSIÓN	0.00	0.00
APLICACIÓN	2,312,993.53	2,489,356.66
BIENES INMUEBLES, INFRAESTRUCTURA Y CONSTRUCCIONES EN PROCESO	2,839,551.76	2,875,262.16
BIENES MUEBLES	140,801.74	240,101.91
OTRAS APLICACIONES DE INVERSIÓN	0.00	0.00
FLUJOS NETOS DE EFECTIVO POR ACTIVIDADES DE INVERSIÓN	199,471,639.42	183,055,373.50
FLUJOS DE EFECTIVO DE LAS ACTIVIDADES DE FINANCIAMIENTO		
ORIGEN		
ENDEUDAMIENTO NETO	30,265,110.39	34,735,533.11
INTERNO	15,342,949.83	17,116,376.90
EXTERNO	22,427,606.61	31,176,001.39
OTROS ORIGENES DE FINANCIAMIENTO	1,122,561.65	565,746.45
APLICACIÓN	3,300,399.85	5,563,791.68
SERVICIOS DE LA DEUDA		
INTERNO	802,504.00	2,971,020.56
EXTERNO	5,615,303.85	5,918,211.80
OTRAS APLICACIONES DE FINANCIAMIENTO	1,110,486.82	1,266,814.14
FLUJOS NETOS DE EFECTIVO POR ACTIVIDADES DE FINANCIAMIENTO	10,000,000.00	0.00
FLUJOS NETOS DE EFECTIVO POR ACTIVIDADES DE OPERACIÓN		
	122,315,719.11	97,034,336.69
FLUJOS DE EFECTIVO DE LAS ACTIVIDADES DE INVERSIÓN		
	199,471,639.42	183,055,373.50
FLUJOS DE EFECTIVO DE LAS ACTIVIDADES DE FINANCIAMIENTO		
	10,000,000.00	0.00
FLUJOS NETOS DE EFECTIVO POR ACTIVIDADES DE OPERACIÓN	231,787,358.53	210,089,710.19
FLUJOS NETOS DE EFECTIVO POR ACTIVIDADES DE INVERSIÓN	199,471,639.42	183,055,373.50
FLUJOS NETOS DE EFECTIVO POR ACTIVIDADES DE FINANCIAMIENTO	10,000,000.00	0.00
FLUJOS NETOS DE EFECTIVO POR ACTIVIDADES DE OPERACIÓN E INVERSIÓN	431,258,997.95	393,145,083.69
FLUJOS NETOS DE EFECTIVO POR ACTIVIDADES DE OPERACIÓN E INVERSIÓN Y FINANCIAMIENTO	640,758,637.40	786,290,457.19

ESTADO DE FLUJOS DE EFECTIVO
Del 1 de Enero al 30 de Noviembre de 2018 y 2017
(Cifras en pesos)



Bajo protesta de decir verdad declaramos que los Estados Financieros y sus notas son razonablemente correctos y son responsabilidad del emisor.



PRESIDENCIA MUNICIPAL CHIGNAHUAPAN, PUE.

C. FRANCISCO JAVIER MIRADO SRAVEDRA
PRESIDENTE MUNICIPAL



SECRETARÍA GENERAL CHIGNAHUAPAN, PUE.

C. ÁNGEL VEGA LÓPEZ
SECRETARIO GENERAL



TESORERÍA MUNICIPAL CHIGNAHUAPAN, PUE.

C. JOSÉ ALFREDO JIMENEZ CASTRO
TESORERO MUNICIPAL

2018-2021